



SECRETARIA MUNICIPAL DE SAÚDE



PRESTAÇÃO DE CONTAS ANUAL (PCA) 2024



PRESTAÇÃO DE CONTAS ANUAL (PCA)
DAS AÇÕES DE SAÚDE REALIZADAS NO
ANO DE 2024 PELA SECRETARIA
MUNICIPAL DE SAÚDE DE CONDE-PB





SECRETARIA MUNICIPAL DE SAÚDE

SUMÁRIO

GESTÃO	3
EQUIPE DE ELABORAÇÃO	4
INTRODUÇÃO	6
ATENÇÃO PRIMÁRIA EM SAÚDE	6
AÇÕES MENSAIS E DO CALENDÁRIO COLORIDO REALIZADAS PELA SECRETARIA MUNICIPAL DE SAÚDE NA ATENÇÃO PRIMÁRIA.....	8
SETEMBRO	55
AÇÕES ESPECÍFICAS DA ASSISTÊNCIA EM SAÚDE BUCAL	69
Relatório fotográfico das ações realizadas pela Equipe de Saúde Bucal.....	71
• Centro de Reabilitação Antônio de Souza Maranhão (CER).....	74
• LABORATÓRIO DE ANÁLISES CLÍNICAS MUNICIPAL	91
AÇÕES DA ASSISTÊNCIA FARMACÊUTICA DE CONDE	92
VIGILÂNCIA EM SAÚDE.....	99
Vigilância Epidemiológica	99
REGULAÇÃO EM SAÚDE.....	132
OUVIDORIA DA SAÚDE.....	135
Programas de atuação da Ouvidoria da Saúde	135
OBRAS E REFORMAS.....	136
CONSTRUÇÃO DA UBS GURUGI	137
REFORMA UBS Pousada do Conde.....	138
UBS JOSÉ MANGUEIRA RAMALHO (DR. MANGUEIRA)	140
PROGRAMAÇÃO ANUAL DE SAÚDE.....	141
ANÁLISE CRÍTICA: DESAFIOS ESTRATÉGICOS PARA A GESTÃO DA SAÚDE EM 2025	149
CONCLUSÃO	153



SECRETARIA MUNICIPAL DE SAÚDE

GESTÃO

GESTORES

Prefeita Municipal de Conde-PB - Karla Maria Martins Pimentel Régis

Secretária Municipal de Saúde de Conde-PB - Emanuelee Carla de Macêdo Silva

CONSELHO MUNICIPAL DE SAÚDE

Presidente - Maria José da Silva Pedro

1º Secretário - Janaiza Pereira da Silva Leite

EQUIPE DE ELABORAÇÃO

COMPOSIÇÃO DA EQUIPE

Gerência Executiva de Planejamento – Richardson Gray Monteiro de Tolêdo Monguilhott
Subgerência de Projetos e Convênios – Juliana Pereira de Lima
Subgerência de Informação em Saúde – Fernanda da Silva Souto

Gerência Executiva De Administração e Finanças – Victor Hugo Dias Pereira
Subgerência de Controle Interno – Fábio Fernandes
Subgerência de Engenharia e Manutenção - Joane de Cassia Irio de Andrade dos Reis
Subgerência financeira – Marília Clara do Carmo Brito
Núcleo de Orçamento - Jayane Faustino Dos Santos Amorim
Subgerência de Recursos Humanos – Maria de Lourdes Barros Ribeiro
Subgerência de logística - Niciene Pereira Monteiro Menezes
Núcleo de Tecnologia da Informação - Fábio Reis
Núcleo de Transportes - Aluizio de Moura Dantas

Gerencia Executiva de Atenção Primária a Saúde - Lady Dayana de Souza Gouveia Camelo
Subgerência de Atenção Básica – Sandrynne Nunes de Oliveira
Subgerência de Saúde Bucal – Brígida Cristina Rufino dos Anjos Barros
Núcleo do Centro de Especialidades Odontológicas (CEO) – Saulo Monteval Lima de Brito

Gerência Executiva de Assistência Especializada – Adriana de Melo Correia
Subgerência do Centro de Especialidades Nelson Albino Pimentel (CENAP) - Jéssica Falbo Santos
Subgerência do Pronto Atendimento Jarbas Maribondo (PA) - Jacira Pedro Lourenço
Subgerência do Serviço de Atendimento Domiciliar (SAD) - Mayra Vitoriana da Silva
Subgerência do Laboratório de Análises Clínicas Municipal –Laila Milena Gomes Dutra da Silva

Gerência Executiva de Assistência Farmacêutica – Rayssa Mayara de Oliveira Mendonça
Subgerência da Central de Abastecimento Farmacêutico - Ada Mirtes Pereira de Sousa

Gerência Executiva de Vigilância em Saúde - Rafaela Salsa Pereira
Subgerência de Vigilância Sanitária – Carmelita de Oliveira Silva
Subgerência de Epidemiologia – Giovanna Ellen Rodrigues Dias
Núcleo de Imunização - Camila de Medeiros Gadelha

Gerência Executiva de Controle, Avaliação, Regulação e Auditoria - Ianne Rafaela Santos Melo
Subgerência da Central de Regulação – Edilma da Silva Amorim Matias
Subgerência de Controle Avaliação e Auditoria - Flaviana Ribeiro de Medeiros Batista Freire

APRESENTAÇÃO

O Relatório Anual de Ações em Saúde é um instrumento estratégico e essencial para a gestão do Sistema Único de Saúde (SUS), consolidando o compromisso com a transparência, o planejamento e a eficiência na oferta de serviços à população. Este documento permite o acompanhamento detalhado das metas propostas, a avaliação criteriosa dos resultados alcançados e a identificação de oportunidades de melhoria para os próximos anos.

A partir desta análise, o relatório torna-se uma ferramenta valiosa para assegurar a qualidade da assistência prestada, promovendo a continuidade das ações voltadas à promoção, prevenção e tratamento das condições de saúde da comunidade.

Neste ciclo, o relatório reúne um amplo conjunto de atividades executadas pela Secretaria Municipal de Saúde durante o exercício de 2024, marcando o quarto ano da atual gestão municipal. As ações descritas refletem o alinhamento com os principais documentos norteadores da saúde pública, tais como a Programação Anual de Saúde, o Plano Municipal de Saúde, o Plano Plurianual Municipal e o Planejamento Regional de Saúde, reforçando o compromisso com uma gestão eficiente e orientada pelas diretrizes dos órgãos reguladores.

Ao longo deste período, foram evidenciados avanços significativos não apenas no aumento da oferta de serviços, mas também na modernização da infraestrutura, equipamentos e insumos. Esses investimentos visam garantir o acesso equitativo e de qualidade aos serviços de saúde, priorizando a excelência e a abrangência dos cuidados oferecidos à população.

A gestão municipal tem como meta promover uma cobertura integral e multidisciplinar dos usuários do SUS, integrando os diferentes níveis de atenção — da atenção primária aos serviços especializados nos níveis secundário e terciário.

Para oferecer uma visão clara e objetiva das ações realizadas, o relatório apresenta uma análise detalhada de cada área técnica envolvida, acompanhada de registros fotográficos relevantes. Esses recursos visuais complementam as informações apresentadas, evidenciando de forma transparente os esforços, os avanços e as conquistas alcançados, reforçando o compromisso com uma gestão pública da saúde pautada pela eficiência, responsabilidade e compromisso social.



INTRODUÇÃO

A Secretaria Municipal de Saúde de Conde atua de forma estruturada e organizada, dividindo suas atividades em diferentes áreas para assegurar que as ações implementadas atendam de maneira abrangente os três níveis de atenção à saúde: primária, secundária e terciária. No entanto, considerando que o município não possui atuação na atenção terciária, o foco deste relatório recairá predominantemente sobre as atividades desenvolvidas na atenção primária e na atenção especializada.

A atenção primária desempenha um papel central na promoção da saúde e na prevenção de doenças, sendo o primeiro ponto de contato da população com o sistema de saúde. Já a atenção especializada complementa esses cuidados, oferecendo suporte e tratamentos mais complexos por meio de serviços específicos e direcionados às necessidades identificadas na rede básica.

Além disso, este relatório abordará as áreas adjacentes que, embora não estejam diretamente vinculadas ao atendimento clínico, exercem funções essenciais para o pleno funcionamento do sistema de saúde municipal. Essas áreas incluem desde a gestão administrativa e logística, que garante o fornecimento de insumos e a alocação adequada de recursos, até as ações de vigilância em saúde, fundamentais para o monitoramento epidemiológico e o controle de agravos à saúde pública.

Dessa forma, o relatório visa proporcionar uma visão integrada e detalhada das ações desenvolvidas ao longo do exercício de 2024, reforçando o compromisso da Secretaria Municipal de Saúde de Conde em promover uma assistência de qualidade, acessível e resolutiva para toda a população.

ATENÇÃO PRIMÁRIA EM SAÚDE

A atenção primária em saúde (APS) é um dos pilares fundamentais do Sistema Único de Saúde (SUS), representando o primeiro nível de contato entre usuários e o sistema de saúde. Neste tópico iremos abordar as avaliações, atividades e promoções em saúde realizadas no âmbito da Atenção Primária à Saúde do município de Conde, promovendo através deste instrumento, a transparência da informação e comunicação com os demais atores, constituindo assim uma ferramenta de controle social e de planejamento em saúde, compondo o relatório anual de gestão.

A importância da APS reside em sua capacidade de atuar como porta de entrada para o sistema de saúde, sendo caracterizada por ser acessível, contínua, integral, coordenada e orienta para a promoção da saúde, prevenção de doenças, tratamento de enfermidades comuns, proporcionando um cuidado abrangente e de qualidade, além de desempenhar um papel crucial na promoção da equidade e na redução das desigualdades em saúde. Sua organização no SUS é baseada na Estratégia de Saúde da Família (ESF), que se caracteriza pela atuação de equipes multiprofissionais, formadas por médicos, enfermeiros, agentes comunitários de saúde e outros profissionais, que prestam cuidados de forma integral à população de uma determinada área geográfica, promovendo uma abordagem humanizada e centrada no paciente.

As Unidades têm uma composição de equipe mínima com Médico, Enfermeira, e Técnica de Enfermagem, Cirurgião-Dentista e auxiliar de consultório dentário (ACD), que funciona 40 horas semanais, atendemos os pacientes através do nosso prontuário eletrônico – PEC onde através dele fazemos os atendimentos e monitoramento dos indicadores de saúde. No ano de 2024 foram registrados **428.109 (quatrocentos e vinte e oito mil e cento e nove)** atendimentos no nosso município, conforme mostra tabela abaixo:

DESCRIÇÃO	2024
ATENDIMENTO INDIVIDUAL	80.310
ATENDIMENTO ODONTOLÓGICO	14.983
ATIVIDADE COLETIVA	3.874
PROCEDIMENTOS INDIVIDUAIZADOS	117.067
VACINAÇÃO	9.992
VISITA DOMICILIAR E TERRITORIAL	201.883
TOTAL	428.109

Temos também como apoio assistencial nas unidades uma Equipe Multiprofissional denominada de AMPLIADA que é composta por Nutricionista, Psicóloga, Farmacêutico e Educador Físico que realizam atendimentos e apoio para as ações de promoção em saúde das Unidades Básicas. Durante o ano de 2024, foram realizadas ações de promoção e prevenção nas unidades básicas, que estarão elencadas abaixo por ordem cronológica mensal.

ACÇÕES MENSAIS E DO CALENDÁRIO COLORIDO REALIZADAS PELA SECRETARIA MUNICIPAL DE SAÚDE NA ATENÇÃO PRIMÁRIA

JANEIRO

Ações do janeiro branco nas unidades básicas de saúde

O Mês de janeiro foi dedicado à conscientização sobre a prevenção e cuidados com a saúde mental e emocional da população, com o objetivo de incentivar a população a debater a importância do cuidado com a saúde mental, visando uma vida equilibrada e saudável. A iniciativa foi promovida pelas Equipes de Saúde da Família nas salas de espera das UBS.



Atendimentos noturnos – Saúde Mais

Os atendimentos noturnos foram disponibilizados ao longo do mês de janeiro, oferecendo uma alternativa acessível para os usuários que, devido a compromissos de trabalho ou outras restrições, não conseguem comparecer durante o horário regular. As consultas ocorreram de 18h às 21h, nas seguintes unidades de saúde: Carapibus, Centro, Gurugi, Jacumã, Mituaçu, Nossa Senhora da Conceição, Nossa Senhora das Neves, Pousada do Conde e Village.



✚ Ações do Janeiro Roxo nas Unidades Básicas de Saúde (UBS)

O Mês de janeiro também abrangeu a conscientização à prevenção da hanseníase. O tema foi abordado nas salas de espera das Unidades Básicas de Saúde do município, objetivando promover orientação sobre tratamento, prevenção e cura da doença.



FEVEREIRO

✚ Atendimentos noturnos – Saúde Mais:

Assim como ocorreu em janeiro, foram promovidos atendimentos noturnos ao longo do mês de fevereiro, com o objetivo de atender a população que não possui disponibilidade para consultas e procedimentos durante o horário regular.

Os atendimentos noturnos aconteceram de 18h às 21h, proporcionando maior acesso, comodidade e oportunidade para aqueles que, devido a compromissos profissionais ou outras limitações, não conseguiam acessar os serviços de saúde no período diurno.

As ações foram realizadas nas seguintes unidades de saúde: Carapibus, Centro, Gurugi, Jacumã, Mituaçu e Nossa Senhora das Neves, garantindo que diferentes regiões do município fossem contempladas e que o serviço alcançasse o maior número possível de usuários.



✚ Grupos de atividade física nas Unidades de Saúde voltado para minimizar os fatores de risco cardiovasculares:

Grupo formado com o objetivo melhorar a saúde e o bem-estar dos participantes através de exercícios físicos regulares, promovendo a resistência cardiovascular, a força muscular e a flexibilidade em um ambiente de apoio e motivação coletiva.



✚ Orientação sobre os cuidados contra a dengue:

Realizado na sala de espera nas Unidades de Saúde com o objetivo de orientar para redução da incidência de dengue por meio da eliminação dos criadouros do mosquito *Aedes aegypti*, transmissor da doença. Além de informar a população sobre os sintomas da dengue, a importância de buscar atendimento médico rápido e os cuidados necessários para evitar a propagação da doença.



MARÇO

✚ Inauguração UBS José Mangueira Ramalho (Dr. Mangueira)

Entregue no dia 04 de março, a Unidade Básica de Saúde Dr. Mangueira situada no Loteamento Nossa Senhora da Conceição foi inaugurada com o objetivo de ampliar os atendimentos, que antes eram concentrados apenas na UBS Nossa Senhora da Conceição, onde atendia quase 6 mil pessoas. Com oferta de atendimento médico, dentista, vacinas, atendimentos de enfermagem, curativos, visitas domiciliares, farmácia, entre outros serviços essenciais para a população.



✚ Ações em comemoração ao Dia Internacional da Mulher:

No mês do dia Internacional da mulher, as Unidades Básicas de Saúde (UBS) abordaram o tema “prevenção do câncer de mama” com a finalidade de conscientizar as mulheres sobre o autoexame, controle de alimentação, pratica de atividade física, entre outros fatores que auxiliam no combate ao câncer, promovendo a prevenção desde cedo.





🚦 Atendimentos noturnos – Saúde Mais:

Os atendimentos noturnos tiveram continuidade para os usuários que não conseguem ir para os atendimentos no horário regular. Aconteceu regularmente no mês de março no mesmo horário das 18h às 21h, nas seguintes unidades: Carapibus, Centro, Jacumã, José Mangueira, Mituaçu, Nossa Senhora da Conceição, Nossa Senhora das Neves, Pousada do Conde e Village.




**PREFEITURA DE
CONDE**
SECRETARIA MUNICIPAL DE SAÚDE



🚦 *Orientação sobre os cuidados contra a dengue:*

Realizado na sala de espera nas Unidades de Saúde Básica (UBS) essa orientação teve como objetivo uma atuação eficaz da saúde na busca por conscientizar a população a reduzir qualquer possível criadouro do mosquito *Aedes Aegypti*, transmissor da doença popularmente conhecida como Dengue.

Portanto foi informado para moradores de todas as regiões sobre os cuidados com possíveis focos de dengue, conscientização sobre possíveis pontos de infestação, distribuição de panfletos

além das indicações envolvendo o que seguir caso apresentasse sintomas, sendo necessário a busca médica de forma rápida e segura.




ABRIL

Entrega de reforma da UBS Pousada de Conde

No dia 03 de abril de 2024 foi realizada a entrega da Unidade Básica de Saúde Pousada do Conde, na Comunidade da Pousada de Conde que teve sua estrutura totalmente reformada para atender as mais de 2.000 mil pessoas que utilizam os serviços oferecidos pela Unidade Básica de Saúde na região, contando com a equipe completa envolvendo médico, enfermeiro, técnico de enfermagem e Cirurgião-Dentista.



 Reunião de Matriciamento com a presença da Equipe Multiprofissional (eMulti)



A Reunião de Matriciamento com a presença da Equipe Multiprofissional (eMulti) é um espaço importante de troca de conhecimentos e colaboração entre profissionais de diversas áreas de atuação. O objetivo principal dessa reunião é proporcionar um atendimento integral ao paciente, considerando todas as suas necessidades de saúde e bem-estar. A equipe multiprofissional é composta por profissionais de diferentes áreas, como médicos, enfermeiros, dentistas, nutricionistas, psicólogos, assistentes sociais, entre outros, que colaboram para formular um plano de cuidado que atenda de forma mais eficaz o paciente como um todo.

Durante a reunião de matriciamento, são discutidos casos clínicos complexos, identificando as demandas de saúde de cada paciente e buscando soluções integradas para o seu tratamento. A presença de profissionais de diversas áreas permite que cada aspecto da saúde do paciente seja avaliado, desde o cuidado médico, psicológico, nutricional, até questões sociais que possam influenciar diretamente na saúde e recuperação do paciente.

Esse processo de matriciamento contribui para um atendimento mais humanizado, organizado e eficiente, pois os profissionais podem oferecer uma visão mais ampla sobre o caso, evitando fragmentações no cuidado. Também facilita a identificação de lacunas no serviço prestado, promovendo uma atuação mais coordenada e eficaz.

Além disso, a reunião de matriciamento fortalece o trabalho em equipe, estimulando a troca de experiências e conhecimentos, o que contribui para o aprimoramento contínuo dos profissionais e a melhoria da qualidade do atendimento aos pacientes.

Reunião de alinhamento sobre o Previne Brasil

No dia 10 de abril de 2024, foi iniciada a reunião de alinhamento sobre os todos os indicadores do Previne Brasil com foco no primeiro Quadrimestre de 2024 referente de janeiro a abril, sendo tratado sobre os objetivos que foram traçados para cumprir as metas estipuladas pelo Governo Federal envolvendo toda a equipe médica, enfermagem e odontologia.



Reunião de alinhamento relacionado ao processo de trabalho

No dia 16 de abril de 2024 foi realizado todo o alinhamento com os Agentes Comunitários de Saúde (ACS) e enfermeiras das Unidades Básica de Saúde (UBS), Gerência e Subgerências da Atenção Básica, assessoria técnica, coordenadores do programa Bolsa Família e CadÚnico e também apoio técnico da empresa responsável pelo e-sus PEC.

Dentre as pautas abordadas ficou listado dessa forma:

1. Alinhamento intersetorial e cadastro único das famílias conviventes;
2. Bolsa família e também os pré-requisitos para realização do cadastro e exclusão;
3. Processo sobre como funcionará o agendamento para o cadastro do programa Bolsa Família;
4. Cadastro de Núcleo Familiar no mesmo domicílio;
5. Cadastro da área descoberta por Agentes Comunitários de Saúde (ACS); porém que pertence a área da UBS;
6. Efetuar a remoção dos indivíduos que se autodeclararam como hipertensos e diabéticos;
7. Banco de dados do município, realização de limpeza;
8. Utilização do Cartão SUS
9. Orientação de registro ao realizar a pesagem do Bolsa Família com utilização do NIS;

10. Orientar a atenção durante o preenchimento do cadastro, especialmente ao inserir nomes, datas de nascimento e etc., feito isso inclusive através da observação de alguns erros;
11. Utilização dos sistemas eSUSFeedback e AtendSaúde;
12. Visita domiciliar da equipe: Identificar e repassar para a equipe a necessidade do paciente;
13. Dialogo sobre os atestados médicos: critério médico, o paciente será encaminhado para uma consulta na Unidade Básica de Saúde (UBS)



 Atendimentos noturnos – Saúde Mais:

Em continuidade ao já adotado processo de atendimento noturno, o programa Saúde Mais aconteceu no mês de maio com o objetivo de adotar o acesso ao atendimento em horários diferentes do convencional, onde naturalmente parte da população está no trabalho. Os atendimentos ocorreram regularmente durante o mês de abril do horário de 18h às 21h, tendo contemplado as seguintes Unidades Básicas de Saúde: Carapibus, Centro, Jacumã, José Mangueira, Mituaçu, Nossa Senhora da Conceição, Nossa Senhora das Neves, Pousada de Conde e Village.





✚ Ações Educativas nas Unidades de Saúde sobre a Tuberculose

No âmbito da Atenção Básica, foram realizadas ações educativas nas salas de espera das unidades de saúde, com o objetivo de promover a conscientização sobre a tuberculose.

As atividades incluíram orientações claras e acessíveis aos pacientes, abordando desde os sintomas da doença, como tosse persistente, febre, suor noturno e perda de peso, até a importância do diagnóstico precoce e adesão ao tratamento.

Além disso, foram difundidas práticas preventivas, como o uso de máscaras, a ventilação adequada dos ambientes e o fortalecimento do sistema imunológico, reforçando o compromisso das unidades de saúde em atuar não apenas no tratamento, mas também na prevenção e educação em saúde da comunidade.



 Programa Saúde na Escola

O Programa Saúde na Escola (PSE) é uma iniciativa intersetorial desenvolvida pelo Ministério da Saúde em parceria com o Ministério da Educação, que visa promover o desenvolvimento integral dos estudantes da rede municipal, estadual e particular de ensino. O programa atua como uma ponte estratégica entre a saúde e a educação, ampliando o acesso aos serviços de saúde e fortalecendo a conscientização sobre cuidados preventivos e boas práticas de saúde no ambiente escolar.

No mês de abril, o PSE realizou uma série de ações educativas e preventivas nas escolas do município, abordando temas de relevância sanitária e bem-estar para os alunos.

Entre as principais atividades desenvolvidas, destacaram-se:

- Orientação sobre os cuidados contra a dengue: Foram promovidas palestras e rodas de conversa para instruir os estudantes sobre os riscos da dengue, os sintomas da doença e, principalmente, as medidas preventivas para evitar a proliferação do mosquito *Aedes aegypti*, como:
 - ✓ Eliminação de criadouros: Remoção de recipientes que possam acumular água parada.
 - ✓ Higienização de reservatórios de água: Garantindo que caixas d'água estejam sempre fechadas e limpas.
 - ✓ Ações práticas: Atividades lúdicas e oficinas que estimularam os estudantes a identificar possíveis focos do mosquito em suas casas e comunidades.
 - ✓ Avaliação da caderneta de vacinação: Em parceria com as equipes de saúde, foi realizada uma análise minuciosa das cadernetas de vacinação dos estudantes, garantindo que o calendário vacinal estivesse em dia.
 - ✓ Atualização vacinal: Foram oferecidas vacinas diretamente nas escolas, facilitando o acesso das crianças e adolescentes às imunizações necessárias, além de orientar os pais e responsáveis sobre a importância da vacinação na prevenção de doenças.
 - ✓ Promoção de hábitos saudáveis: Ações voltadas para a educação alimentar, incentivo à prática de atividades físicas e cuidados com a higiene pessoal, reforçando o papel das escolas como ambientes promotores de saúde.

Essas ações reforçam o compromisso do Programa Saúde na Escola em criar uma cultura de saúde preventiva, não apenas beneficiando os estudantes, mas também impactando positivamente suas famílias e a comunidade em geral. A integração entre saúde e educação possibilita que os alunos se tornem multiplicadores de conhecimento, contribuindo para um município mais saudável e consciente.



MAIO

Vacinação da Influenza (Gripe) nos idosos acamados e domiciliados

A vacinação contra a gripe do tipo Influenza foi realizada em idosos acamados e domiciliados, garantindo proteção a uma população altamente vulnerável a complicações graves, como pneumonia, insuficiência respiratória e agravamento de doenças pré-existentes. Essa estratégia reforçou o compromisso com a promoção da saúde e a prevenção de agravos, reduzindo significativamente os riscos de hospitalizações e complicações decorrentes da infecção pelo vírus Influenza.

Sabemos que o sistema imunológico dos idosos tende a ser mais fragilizado, especialmente entre aqueles que apresentam comorbidades como diabetes, hipertensão, doenças pulmonares crônicas e cardiovasculares. Dessa forma, a imunização dessa população foi tratada como prioridade, assegurando que os idosos em situação de maior dependência recebessem a vacina sem a necessidade de deslocamento, prevenindo possíveis exposições a outros agentes infecciosos.

A campanha de vacinação foi organizada em parceria com equipes de saúde da família e unidades básicas de saúde, que mobilizaram agentes comunitários e profissionais de enfermagem para a aplicação das doses nos domicílios. Além disso, foi realizada uma busca ativa para identificar idosos que ainda não haviam recebido a vacina, garantindo uma maior cobertura vacinal e fortalecendo as ações de atenção primária.

O impacto dessa ação foi evidente, contribuindo para a redução da incidência de casos graves de Influenza entre os idosos vacinados, além de diminuir a demanda por atendimentos de

urgência e internações hospitalares. Ao longo do período de imunização, também foi possível orientar os cuidadores e familiares sobre a importância da vacinação anual, reforçando a necessidade de manter esse grupo protegido contra infecções sazonais e seus possíveis desdobramentos.

Essa iniciativa se alinhou aos objetivos de promoção da saúde preventiva e bem-estar da população idosa, reforçando a importância de ações contínuas para garantir a imunização desse público e minimizar riscos associados às doenças respiratórias.



Inauguração da Unidade Básica de Saúde Quilombola do Gurugi

No dia 06 de maio de 2024, foi inaugurada a Unidade Básica de Saúde (UBS) Quilombola do Gurugi, um avanço significativo para a promoção da saúde e o bem-estar da comunidade local. Situada em uma região de grande importância histórica e cultural, a criação desta unidade representa um compromisso real com a equidade no acesso à saúde, garantindo atendimento de qualidade a uma população que, por muito tempo, enfrentou dificuldades para obter assistência médica adequada.

A UBS do Gurugi foi planejada com base em um amplo diálogo com a comunidade quilombola, respeitando suas particularidades culturais, suas necessidades específicas e os desafios enfrentados ao longo dos anos. O projeto levou em consideração a necessidade de uma assistência humanizada, que compreenda e valorize os saberes tradicionais, integrando-os ao cuidado médico convencional.

Com uma estrutura moderna e profissionais capacitados, a unidade oferecerá serviços essenciais, como:

- Consultas médicas e de enfermagem, permitindo acompanhamento contínuo e preventivo da saúde da população.
- Atendimento odontológico, garantindo acesso a cuidados fundamentais para a saúde bucal.
- Vacinação, um serviço essencial para a prevenção de doenças infecciosas e promoção da imunização coletiva.

- Acompanhamento de gestantes e puérperas, promovendo uma atenção especial à saúde materno-infantil.
- Programas de atenção a doenças crônicas, como hipertensão e diabetes, comuns na população e que requerem um acompanhamento regular.
- Educação em saúde, com ações de prevenção e promoção da qualidade de vida voltadas às necessidades específicas da comunidade.

A inauguração foi marcada por uma celebração emocionante, com a presença de líderes comunitários, profissionais de saúde e autoridades, que reforçaram a importância desse avanço para a população do Gurugi. Em seus discursos, destacaram a luta da comunidade quilombola pelo direito a um atendimento digno e acessível, enfatizando que a UBS representa não apenas um serviço de saúde, mas um símbolo de respeito, inclusão e reconhecimento histórico.

Além da oferta de serviços médicos, a unidade também tem um papel fundamental na redução das desigualdades sociais, promovendo um cuidado mais próximo e efetivo, que respeita e fortalece a identidade quilombola. Com a UBS do Gurugi, os moradores da região terão um atendimento contínuo e de qualidade, sem a necessidade de longos deslocamentos para buscar assistência em outras localidades.

A criação dessa unidade reafirma o compromisso da gestão pública com a saúde como um direito fundamental e reforça a importância de políticas voltadas para populações historicamente marginalizadas. A UBS Quilombola do Gurugi é mais do que uma unidade de atendimento; é um espaço de cuidado, acolhimento e valorização da cultura local, garantindo que a comunidade tenha mais qualidade de vida e dignidade.


Essa conquista foi um grande passo para o fortalecimento da saúde pública e um exemplo de que, quando há diálogo e compromisso, é possível construir um futuro mais justo e acessível para todos.



 Oficina de Planejamento – Secretaria de Saúde

Foi realizado uma Oficina de Planejamento da Saúde para promover a efetividade da Gestão, com o objetivo de capacitar os participantes sobre os instrumentos de gestão e realizar atualizações sobre o mesmo, caso houvesse a necessidade. O evento teve dois dias de duração.



 Lançamento da Campanha Estadual em Alusão ao Dia Nacional de Combate ao Abuso e a Exploração Sexual da Criança e Adolescente

O Estado da Paraíba lançou uma campanha estadual em referência ao Dia Nacional de Combate ao Abuso e à Exploração Sexual de Crianças e Adolescentes, celebrado em 18 de maio. A iniciativa tem como principal objetivo sensibilizar, informar e mobilizar a sociedade sobre a importância da proteção integral dos direitos das crianças e adolescentes, prevenindo e combatendo a violência sexual.

A campanha envolve uma série de ações educativas e de conscientização, como palestras, rodas de conversa, capacitação de profissionais, distribuição de materiais informativos e mobilizações nas escolas e comunidades. Além disso, reforça a importância da denúncia por meio de canais oficiais, como o Disque 100, os Conselhos Tutelares e as Delegacias Especializadas.

O lançamento contou com a participação de representantes do governo, órgãos de proteção à infância, educadores e lideranças comunitárias, que destacaram a necessidade de um compromisso coletivo para enfrentar essa violação de direitos. A campanha reafirma o

compromisso da Paraíba em garantir um ambiente seguro e protegido para todas as crianças e adolescentes.



✚ *Oficina de Fortalecimento das Ações Desenvolvidas no Enfrentamento das Esquistossomoses do Estado da Paraíba:*

A Oficina de Fortalecimento das Ações Desenvolvidas no Enfrentamento das Esquistossomoses do Estado da Paraíba tem como foco principal o aprimoramento das estratégias de controle e prevenção da esquistossomose, uma doença parasitária que ainda representa um desafio significativo para a saúde pública da região. Este encontro busca reforçar e otimizar as ações que envolvem o diagnóstico precoce, o tratamento adequado das pessoas infectadas e a interrupção do ciclo de transmissão da doença.

O objetivo central da oficina é fortalecer as medidas que visam evitar o contato de indivíduos com águas contaminadas pelos caramujos hospedeiros intermediários do *Schistosoma*, causador da esquistossomose. A conscientização da população sobre a importância de não se expor a esses ambientes contaminados, especialmente em áreas de risco, é fundamental para a prevenção.

Além disso, o controle da esquistossomose no Estado está profundamente ligado ao tratamento coletivo das comunidades mais afetadas, promovendo campanhas em massa para garantir que todos os indivíduos da região tenham acesso aos medicamentos necessários para erradicar o parasita. O acesso a água potável e o saneamento básico são considerados componentes essenciais para a redução da transmissão da doença, uma vez que ambientes insalubres e falta de higiene favorecem a proliferação do caramujo infectado.

A oficina também dedica atenção à educação em saúde, preparando os profissionais e a população para adotar práticas que ajudem a mitigar os riscos associados à esquistossomose. Além disso, o evento promove o planejamento estratégico de recursos, discutindo a alocação de verbas, a implementação de novas tecnologias no controle da doença e o fortalecimento das parcerias entre as esferas de governo e a sociedade civil.

Por meio da união de esforços, o encontro visa construir uma abordagem mais integrada e eficiente para o enfrentamento da esquistossomose, assegurando um futuro mais saudável para a população da Paraíba, com a redução dos índices de infecção e a melhoria da qualidade de vida das comunidades afetadas.



Ciranda de Serviços: Cuidando de quem cuida:

No mês de maio, ainda em comemoração ao Dia das Mães, foi realizado o projeto Ciranda de Serviços: Cuidando de quem cuida, uma iniciativa voltada para o acolhimento e o cuidado integral das mães do município. O projeto teve como principal objetivo oferecer uma rede de apoio que englobasse tantos serviços de saúde quanto ações assistenciais e educacionais, proporcionando um momento especial de atenção e bem-estar.

Durante o evento, foram disponibilizados diversos serviços, incluindo:

- **Atendimentos de saúde:**
 - ✓ Vacinação, com atualização das cadernetas vacinais
 - ✓ Testes rápidos para diagnóstico ágil de diversas condições de saúde
 - ✓ Triagens para avaliação inicial de saúde e encaminhamentos necessários
 - ✓ Auriculoterapia, promovendo equilíbrio e alívio de dores e tensões

- Cuidados pessoais:
 - ✓ Cortes de cabelo realizados por profissionais, elevando a autoestima das participantes
 - ✓ Limpeza de pele, oferecendo procedimentos estéticos para cuidados faciais, relaxamento e bem-estar
- Ações assistenciais e educacionais:
 - ✓ Centro de oficinas, promovendo atividades manuais e criativas, incentivando o desenvolvimento de habilidades e a socialização
 - ✓ Atendimento do CREAS, oferecendo suporte psicossocial e orientação para famílias em situação de vulnerabilidade
 - ✓ CadÚnico, com atualização e realização de cadastros para acesso a programas sociais

O projeto Ciranda de Serviços: Cuidando de quem cuida, reforçou o compromisso da gestão municipal em proporcionar acolhimento humanizado e assistência integral, celebrando as mães com cuidado, respeito e atenção à saúde física e emocional.



Atendimento nas Unidades Âncoras

As âncoras das unidades básicas de saúde funcionam como importantes pontos de apoio, ampliando o acesso aos serviços e descentralizando o atendimento no município. Essas estruturas aproximam a assistência da comunidade, especialmente em áreas de difícil acesso, proporcionando mais comodidade e reduzindo a necessidade de longos deslocamentos até as unidades centrais por parte da população, encurtando os caminhos e trazendo auxílio para o usuário que está distante da sua Unidade.

Ao oferecer suporte para consultas, orientações e ações de prevenção, as âncoras contribuem diretamente para desafogar os principais centros de atendimento, agilizando o fluxo de pacientes e garantindo mais eficiência no cuidado em saúde. Além disso, seu papel é fundamental

na promoção de um atendimento humanizado e personalizado, adaptado às necessidades específicas de cada região atendida.

Com o objetivo de fortalecer essa rede de cuidado, foram realizados atendimentos nas âncoras das Unidades Básicas de Saúde Pousada, Carapibus e Centro, identificadas como Caxitu, Tambaba e Pituaçu, respectivamente. Essas ações reforçam o compromisso da gestão municipal com a construção de um sistema de saúde inclusivo e resolutivo, capaz de melhorar a qualidade de vida da população e promover o bem-estar coletivo em todos os ambientes da saúde.



✚ Grupo de atividade física nas Unidades de Saúde da Família focado nos fatores cardiovasculares:

O Grupo foi criado com o propósito de promover melhorias significativas na saúde e no bem-estar dos participantes por meio da prática regular de exercícios físicos. A iniciativa foca no desenvolvimento da resistência cardiovascular, no fortalecimento da musculatura e no aumento da flexibilidade, sempre em um ambiente acolhedor e motivador para os usuários e profissionais.

Além dos benefícios físicos, o grupo incentiva a socialização e o apoio mútuo, proporcionando um espaço onde os participantes podem compartilhar experiências, superar desafios e manter-se engajados em um estilo de vida mais saudável e ativo atuando diretamente na saúde do usuário.



🌈 Comemoração do dia das Mães nas Unidades Básicas de Saúde:

No Dia das Mães, as Unidades Básicas de Saúde (UBS) celebraram a importância da figura materna na construção de uma sociedade mais saudável e acolhedora. Um momento para homenagear as mães que desempenham papéis fundamentais na saúde e no bem-estar de suas famílias.

Nas UBS, as atividades incluíram palestras sobre cuidados com a saúde materno-infantil, exames preventivos e orientações sobre qualidade de vida. As equipes de saúde promovem um ambiente de carinho e acolhimento, reconhecendo o valor das mães em todos os aspectos da vida. É um dia de celebração e reforço do compromisso com o cuidado integral à saúde das mães e seus filhos. Uma data para reforçar o apoio e a importância da saúde pública no fortalecimento das famílias.



UBS CARAPIBUS



UBS DR MANGUEIRA



JUNHO

II Encontro Estadual de Triagem Neonatal Biológica da Paraíba – Teste do Pezinho:

O II Encontro Estadual de Triagem Neonatal Biológica da Paraíba – Teste do Pezinho foi um evento de grande relevância para a promoção da saúde infantil e o fortalecimento das políticas públicas no estado. O encontro reuniu profissionais de saúde, gestores municipais, especialistas e representantes de diversas instituições para discutir e aprimorar as práticas relacionadas à triagem neonatal, com foco no Teste do Pezinho.

O Teste do Pezinho é um exame fundamental realizado nos primeiros dias de vida do recém-nascido, capaz de identificar precocemente diversas doenças metabólicas, genéticas e infecciosas. Essa detecção precoce permite intervenções rápidas e eficazes, garantindo melhor qualidade de vida e redução de complicações ao longo do desenvolvimento da criança.

Durante o encontro, foram abordados temas essenciais para o aprimoramento do processo de triagem neonatal, como protocolos de atendimento, fluxos de encaminhamento, capacitação das equipes de saúde e estratégias para aumentar a cobertura do exame em todo o estado. Também foram apresentados dados atualizados, destacando os avanços alcançados e os desafios ainda existentes na implementação do programa de triagem neonatal.

O evento reforçou a importância do planejamento anual no contexto da triagem neonatal, destacando como a organização antecipada das ações, recursos e estratégias contribui para a eficiência do processo e para o alcance das metas estabelecidas.




✚ Atendimento ao pescador local com comprometimento – UBS MITUAÇU

A equipe de saúde da Unidade Básica de Saúde de Mituaçu realizou um atendimento especializado a um paciente com dificuldade de locomoção e com impossibilidade de chegar ao atendimento na Unidade de Saúde.

Ele se encontrava em uma embarcação e com comprometimento de locomoção. A intervenção foi executada pela equipe de saúde com atenção às necessidades do paciente, garantindo a acessibilidade durante todo o processo e acesso à saúde.

Os profissionais de saúde se mobilizaram para realizar o atendimento adequado e necessário ao paciente, utilizando os recursos disponíveis, como a assistência de barco. A ação demonstrou a importância da integração entre os serviços de saúde e a logística para alcançar pacientes em áreas de difícil acesso. Além disso, reforçou o compromisso da unidade com a saúde da comunidade, independentemente das condições geográficas.



 Busca ativa de vacinação na creche Vó Joana – UBS Mituaçu

Foi realizado a busca ativa de caderneta de vacina atrasada na área da educação como estratégia fundamental para garantir o maior acesso ao grupo infantil receba as vacinas necessárias dentro do calendário estipulado para a imunização. Esse processo envolve o levantamento dos dados das crianças que ainda não estão em acordo com o calendário vacinal.

Esse processo envolveu o levantamento de dados das crianças que ainda não tiveram o cartão vacinal atualizado, permitindo a identificação precoce de lacunas e o planejamento de ações para cobrir tais necessidades.

Foram realizadas reuniões sobre tabagismo na Unidade Básica de Saúde (UBS) de Carapibus, com a primeira turma do programa, abordando de forma ampla a importância da prevenção, tratamento e cuidados relacionados ao uso do tabaco. Durante os encontros, foram discutidos os malefícios do cigarro para a saúde, incluindo os riscos associados a doenças respiratórias, cardiovasculares e ao câncer, além dos impactos negativos na qualidade de vida.

A iniciativa destacou a necessidade de um acompanhamento contínuo de saúde para fumantes e ex-fumantes, oferecendo suporte tanto físico quanto emocional. Os participantes receberam orientações personalizadas e tiveram acesso a recursos e estratégias para auxiliar no processo de cessação do tabagismo, como técnicas de controle da ansiedade, alternativas terapêuticas e a importância do apoio familiar.

A reunião reforçou o compromisso da equipe de saúde com a promoção de uma vida mais saudável e livre do tabaco, incentivando os participantes a adotarem hábitos mais saudáveis e a buscarem uma melhor qualidade de vida. A ação faz parte de um conjunto de estratégias do município para reduzir os índices de tabagismo e promover o bem-estar da população, alinhando-se às diretrizes de saúde pública e prevenção de doenças.





✚ Reunião com grupo de tabagismo:

Foram realizadas reuniões sobre tabagismo na Unidade Básica de Saúde (UBS) de Carapibus, com a primeira turma do programa, abordando de forma ampla a importância da prevenção, tratamento e cuidados relacionados ao uso do tabaco. Durante os encontros, foram discutidos os malefícios do cigarro para a saúde, incluindo os riscos associados a doenças respiratórias, cardiovasculares e ao câncer, além dos impactos negativos na qualidade de vida.

A iniciativa destacou a necessidade de um acompanhamento contínuo de saúde para fumantes e também ex-fumantes, oferecendo suporte tanto físico quanto emocional. Os participantes receberam orientações personalizadas e tiveram acesso a recursos e estratégias para auxiliar no processo de cessação do tabagismo, como técnicas de controle da ansiedade, alternativas terapêuticas e a importância do apoio familiar.

A reunião reforçou o compromisso da equipe de saúde com a promoção de uma vida mais saudável e livre do tabaco, incentivando os participantes a adotarem hábitos mais saudáveis e a buscarem uma melhor qualidade de vida. A ação faz parte de um conjunto de estratégias do município para reduzir os índices de tabagismo e promover o bem-estar da população, alinhando-se às diretrizes de saúde pública e prevenção de doenças.

13/06/2024



20/06/2024



✚ *Saúde sexual de adolescentes e jovens quilombolas: Abordagens e cuidados na Atenção Primária*

A formação "Saúde Sexual de Adolescentes e Jovens Quilombolas: Abordagens e Cuidados na Atenção Primária", promovida pelo Governo do Estado, foi uma importante iniciativa para qualificar os profissionais da saúde no atendimento às necessidades específicas dessa população. O município esteve representado pela enfermeira Maria Sandra, da Unidade Básica de Saúde (UBS) Mituaçu, cuja atuação é direcionada especialmente ao público quilombola, reforçando o compromisso com a promoção da saúde inclusiva e equitativa.

O evento teve como principal objetivo capacitar as equipes de saúde para oferecer um atendimento acolhedor, sensível e adequado, abordando não apenas os aspectos clínicos, mas também os contextos sociais e culturais que envolvem adolescentes e jovens quilombolas. Foram discutidos temas como saúde sexual e reprodutiva, prevenção de infecções sexualmente transmissíveis (ISTs), métodos contraceptivos e o respeito à diversidade cultural e identitária.

A formação também trouxe à tona a importância de estratégias de comunicação e abordagem que considerem as particularidades da comunidade quilombola, promovendo um diálogo aberto e sem preconceitos. Além disso, foram apresentados protocolos e práticas recomendadas para a atenção primária, garantindo que os profissionais estejam preparados para identificar vulnerabilidades e oferecer suporte integral.

A participação do município nesse evento reforça o compromisso com a inclusão social e o cuidado humanizado, promovendo o acesso à saúde de forma justa e respeitosa. Ao investir na capacitação dos profissionais, busca-se ampliar o impacto positivo das ações de saúde na comunidade quilombola, assegurando que adolescentes e jovens recebam as orientações e os cuidados necessários para uma vida saudável e informada.



Atendimentos noturnos – Saúde Mais

Trazendo continuidade aos atendimentos noturnos com o objetivo de dar continuidade aos atendimentos noturnos para os usuários que não conseguem participar dos atendimentos por parte dos horários considerados convencionais, foi feito também no mês de junho, das 18h até as 21h, nas seguintes unidades: Carapibus, Centro, Jacumã, José Mangueira, Mituaçu, Nossa Senhora da Conceição, Nossa Senhora das Neves, Pousada do Conde, Quilombola do Gurugi e Village.



Oficina sobre o Programa Paraíba contra o câncer

A Oficina sobre o Programa Paraíba Contra o Câncer, promovida pelo Governo do Estado, reuniu profissionais de saúde com o objetivo de aprimorar a operacionalização e integração das ações voltadas ao combate ao câncer na região.



JULHO

✚ Reunião de alinhamento sobre o novo Financiamento da Atenção Primária de Saúde com os Agentes Comunitários de Saúde e recepcionistas das UBS com apoio da empresa terceirizada Novetech

Em julho, foi realizada uma reunião de alinhamento sobre o novo Financiamento da Atenção Primária de Saúde, direcionada aos Agentes Comunitários de Saúde (ACS) e recepcionistas das Unidades Básicas de Saúde (UBS). O encontro contou com o apoio da empresa terceirizada Novetech, responsável por auxiliar na disseminação das diretrizes e no entendimento das mudanças propostas pelo Governo Federal.

O principal objetivo da reunião foi apresentar as novas propostas de financiamento da Atenção Básica, destacando as metas e indicadores que deverão ser alcançados para assegurar o cumprimento das políticas públicas de saúde. As novas diretrizes visam otimizar os recursos destinados à Atenção Primária, promovendo uma maior eficiência na gestão e na execução das ações de saúde no município.

Durante o encontro, foram abordados os principais pontos do novo modelo de financiamento que foram expostos na Portaria 3.493, que estabelece novos critérios para o repasse de recursos financeiros, baseados no cadastramento da população, no desempenho das equipes de saúde e na captação ponderada. Além disso, as participantes receberam orientações práticas sobre como essas mudanças impactarão o dia a dia das UBS e o trabalho das ACS.

A reunião também proporcionou um espaço para esclarecimento de dúvidas, troca de experiências e alinhamento das expectativas. O suporte da Novetech foi essencial para garantir que todos os envolvidos compreendessem as novas metas estipuladas, assegurando que as equipes estejam preparadas para implementar as estratégias propostas e para contribuir ativamente na melhoria da qualidade da Atenção Primária no município.



✚ Roda de Conversa sobre Hipertensão e Diabetes do tipo Mellitus com a população idosa na Unidade Básica de Mituaçu

A Unidade Básica de Saúde (UBS) Mituaçu promoveu uma roda de conversa voltada aos idosos, abordando temas essenciais relacionados à hipertensão e ao diabetes mellitus. O encontro teve como principal objetivo orientar os participantes sobre a prevenção, o controle e o tratamento dessas condições crônicas, reforçando a importância de manter um estilo de vida saudável.

Durante a atividade, os profissionais de saúde compartilharam informações valiosas sobre os cuidados diários, incluindo a adoção de uma alimentação balanceada, o monitoramento regular da pressão arterial e dos níveis de glicose, além da prática de atividades físicas adequadas à faixa etária.

A roda de conversa também foi um espaço para a troca de experiências, onde os idosos puderam compartilhar seus desafios e aprendizados, criando um ambiente acolhedor e de suporte mútuo. Essa dinâmica contribuiu para fortalecer o autocuidado e incentivar a adesão ao tratamento, fatores cruciais para evitar complicações decorrentes dessas doenças.

Além disso, os profissionais de saúde estiveram disponíveis para esclarecer dúvidas e orientar individualmente os participantes, reforçando o vínculo entre a equipe de saúde e a comunidade. Iniciativas como essa são fundamentais para promover a saúde integral dos idosos, oferecendo-lhes informações e ferramentas que impactam diretamente na qualidade de vida e no bem-estar.



✚ Reunião sobre o tabagismo

Dando continuidade ao trabalho conjunto e mantendo o foco na prevenção, foi realizada mais uma reunião sobre o tabagismo, direcionada a fumantes e ex-fumantes. O encontro teve como principal objetivo oferecer orientação, apoio e informações relevantes para ajudar os participantes na superação do vício, promovendo saúde e bem-estar.

A reunião desempenhou um papel fundamental ao proporcionar um ambiente seguro para a troca de experiências, além de apresentar estratégias eficazes para a cessação do tabaco. Os participantes receberam orientações práticas sobre os benefícios de abandonar o cigarro e as etapas do processo de tratamento, reforçando o compromisso com a qualidade de vida e a prevenção de doenças relacionadas ao uso do tabaco.



✚ Ações educativas nas UBS relacionadas aos tratamentos de Hepatites

Durante o mês alusivo às hepatites virais, foram realizadas ações educativas nas Unidades Básicas de Saúde do município de Conde, promovendo palestras, orientações e distribuição de materiais informativos. Essas atividades visaram conscientizar a população sobre prevenção, diagnóstico precoce e tratamento das hepatites. A iniciativa reforça a importância da educação em saúde na redução de casos e no cuidado integral da comunidade.



🚦 Atendimento noturno – Saúde Mais

No mês de julho também foi realizado os atendimentos noturnos para os usuários que não conseguem ir para os atendimentos no horário regular. Desta forma, aconteceu do mesmo jeito abrangendo as áreas de: Carapibus, Centro, Jacumã, José Mangueira, Mituaçu, Nossa Senhora da Conceição, Nossa Senhora das Neves, Pousada do Conde, Quilombola do Gurugi e Village e seguindo os horários de 18h às 21h.





SAÚDE MAIS
UBS JACUMÃ



Orçamento Democrático Estadual

A participação ativa de profissionais de saúde e moradores do município de Conde no Orçamento Democrático Estadual desempenhou um papel fundamental no fortalecimento da democracia participativa e na promoção da transparência na gestão pública. Essa iniciativa permite que a população tenha voz ativa nas decisões sobre o direcionamento de recursos e na definição de prioridades para investimentos estaduais, garantindo que as necessidades locais sejam efetivamente atendidas.

O Orçamento Democrático Estadual é uma ferramenta que visa aproximar o governo da comunidade, possibilitando um diálogo direto entre gestores públicos e cidadãos. Durante as plenárias e encontros, os moradores de Conde tiveram a oportunidade de expor suas demandas, sugerir melhorias e apontar as principais carências do município, especialmente nas áreas de saúde, educação, infraestrutura e assistência social.


A participação dos profissionais de saúde foi essencial para destacar a importância de investimentos na Atenção Primária, na ampliação de serviços de saúde e na aquisição de insumos e equipamentos médicos. As contribuições desses profissionais ajudaram a direcionar recursos para fortalecer o atendimento à população, melhorar as condições de trabalho das equipes de saúde e promover ações voltadas à prevenção de doenças e ao bem-estar comunitário.

**PREFEITURA DE
CONDE**
SECRETARIA MUNICIPAL DE SAÚDE

Além disso, a presença da comunidade reforçou o compromisso do governo estadual em alinhar os investimentos às reais necessidades da população, proporcionando melhorias tangíveis no dia a dia dos cidadãos. As sugestões apresentadas durante o Orçamento Democrático servem como base para a formulação de políticas públicas mais eficientes e assertivas, tornando o processo de governança mais inclusivo e participativo.

Ao participar dessa iniciativa, o município de Conde demonstra engajamento cívico e proatividade na busca por soluções que atendam aos anseios da população. O fortalecimento desse processo contribui não apenas para o desenvolvimento local, mas também para a construção de uma sociedade mais justa, democrática e orientada pela qualidade de vida de todos os seus cidadãos.



 Programa Conde Feliz

A Secretaria de Saúde do município de Conde, por meio das Gerências de Atenção Básica e Vigilância em Saúde, desempenhou um papel ativo nas ações do Programa Conde Feliz, uma iniciativa voltada para aproximar os serviços públicos da população e assegurar maior acesso e qualidade no atendimento.

O Programa Conde Feliz foi desenvolvido com o propósito de descentralizar os serviços de saúde, levando atendimentos diretamente às comunidades, especialmente nas áreas de maior vulnerabilidade. Essa abordagem facilita o acesso da população a cuidados essenciais sem a necessidade de longos deslocamentos, promovendo a inclusão e ampliando a cobertura dos serviços de saúde.

Durante o programa, foram oferecidos atendimentos em diversas especialidades, como consultas médicas, atendimento odontológico, vacinas, testes rápidos, triagens de saúde e orientações preventivas. Além disso, a equipe de Vigilância em Saúde realizou ações educativas, destacando a importância da prevenção de doenças, higiene pessoal, cuidados com o ambiente e o combate a vetores, como o mosquito da dengue.

A participação das Gerências de Atenção Básica garantiu que os serviços fossem prestados de forma humanizada, com foco no acolhimento e no respeito às necessidades individuais de cada cidadão. As ações também incluíram atividades voltadas à saúde mental, assistência social e promoção do bem-estar, reforçando o compromisso do município em cuidar da população de forma integral.

O Programa Conde Feliz se destaca pela capacidade de promover saúde e qualidade de vida, contribuindo para a construção de uma comunidade mais saudável, consciente e engajada. A iniciativa reforça o papel fundamental da saúde pública em garantir que todos tenham acesso aos serviços necessários, fortalecendo o vínculo entre a população e os profissionais de saúde e promovendo uma verdadeira transformação social.





🚦 Programa Saúde na Escola (PSE)

Foi iniciado o atendimento do Programa Saúde na Escola (PSE) no mês de julho conjuntamente com a Educação, onde os processos ocorreram tanto em escolas municipais como em creches para a realização de atividades de promoção da saúde e prevenção de doenças nas unidades escolares.

Dentre as palestras programadas, tivemos assuntos como: A promoção em saúde, prevenção de doenças nas Unidades escolares, alimentação saudável e avaliação antropométrica.



A parceria entre as áreas da saúde e educação tem sido essencial para garantir o bem-estar dos estudantes, promovendo a integração de serviços e o cuidado contínuo com a saúde física e mental dos alunos.

Atendimento nas Unidades Âncoras

No mês de julho foi dado a continuidade aos atendimentos nas âncoras das Unidades Básicas de Saúde (UBS), com o objetivo de aproximar a população dos profissionais e serviços de saúde, fazendo um atendimento em regiões que são naturalmente mais distantes das Unidades Básicas centrais e trazendo apoio, mais comodidade e participação para os usuários.

Oficina Regional sobre os protocolos de Regulação

Com a participação de profissionais da saúde e também da regulação, a Oficina Regional sobre os protocolos de Regulação aconteceu no último dia do mês de julho com o objetivo de promover os protocolos de regulação pactuados em CIB, padronizar os processos de regulação do acesso em saúde e fortalecer linhas e cuidado. Além dos temas, também foi debatido sobre o fluxo da regulação presente nos protocolos.

Desta forma, o município de Conde teve uma participação, crescimento e desenvolvimento nos processos voltados para a regulação com direcionamentos que melhorem todo o fluxo e funcionem de forma que traga mais comodidade para o usuário.







CONVITE

A Secretaria de Estado de Saúde do Paraná (SES-PR) por meio do projeto REAP QUAL/PR e o COOPM convidam Coordenadores, Médicos e Enfermeiros da APS do município de João Pinheiro para a participação na Oficina regional sobre os protocolos de regulação em saúde no Paraná.

OBJETIVOS

- Promover a utilização dos protocolos de regulação pactuados em CIB/PR;
- Padronizar os processos de regulação de acesso em saúde e fortalecer as linhas de cuidado;
- Detalhar os fluxos de regulação presentes nos protocolos;
- Dialogar e estabelecer dúvidas.

COMPETÊNCIAS

Esperamos que as participações desenvolvam as seguintes competências:

- Conhecimento sobre a importância dos protocolos e seu fluxo de acesso e participação operacionalização;
- Reconhecer a importância do cuidado do paciente e a importância para a Atenção Primária em Saúde e Atenção Especializada em Saúde;
- Reconhecer o seu papel na execução e monitoramento dos protocolos;
- Determinar estratégias prioritárias, com o paciente e a rede de pontos de atenção de linha de cuidado.

Data: 08/07/2025 (quarta-feira)
 Horário: 08:30 às 11:30 h
 Torna 8: 11:30 às 13:30 h
 Local: Auditório da FUNAC – João Pinheiro
 Data: 08/07/2025 (quarta-feira)
 Torna 8: 11:30 às 13:30 h
 Local: Auditório da FUNAC – João Pinheiro








Reunião de Orientação para preenchimento do formulário do Censo APS

No mês de julho, também teve na Secretaria Municipal de Saúde de Conde uma importante Reunião de Orientação para o Preenchimento do Formulário do Censo da Atenção Primária à Saúde (Censo APS), reunindo profissionais das Unidades Básicas de Saúde (UBS), gestores e equipes de Atenção Primária. O encontro teve como principal objetivo capacitar os participantes para o correto preenchimento do formulário, garantindo a coleta precisa e eficiente dos dados necessários para o Censo APS.

O Censo APS é uma iniciativa essencial do Ministério da Saúde que visa mapear a realidade das unidades de Atenção Primária em todo o país. Através dele, é possível obter informações detalhadas sobre a infraestrutura, os recursos humanos, a oferta de serviços e o atendimento à população. Esses dados são fundamentais para a elaboração de políticas públicas e para o aprimoramento dos serviços de saúde oferecidos à comunidade.

Durante a reunião, foram abordados pontos cruciais sobre o preenchimento do formulário, incluindo orientações práticas, padronização das informações e resolução de dúvidas recorrentes. As equipes receberam instruções detalhadas sobre cada seção do formulário, desde o registro das condições estruturais das UBS até a caracterização dos serviços prestados e o perfil dos usuários atendidos.

Além disso, o encontro reforçou a importância da veracidade e da consistência das informações fornecidas, visto que os dados coletados impactam diretamente no planejamento das ações de saúde e na distribuição de recursos para o município. Os profissionais foram orientados a realizar o levantamento das informações de forma cuidadosa, assegurando que o Censo APS reflita fielmente a realidade local.



I Simpósio Estadual de Saúde Digital

A participação do município de Conde no I Simpósio Estadual de Saúde Digital, realizado em julho de 2024 no Espaço Cultural em João Pessoa, reforça o compromisso da gestão municipal em integrar-se à transformação digital na saúde pública. O evento, promovido pela Secretaria de Estado da Saúde da Paraíba, trouxe à tona discussões valiosas sobre o papel da tecnologia no aprimoramento do Sistema Único de Saúde (SUS), com destaque para a informatização, telemedicina e interoperabilidade de dados.

Durante o simpósio, os profissionais de saúde do Conde tiveram a oportunidade de se atualizar sobre práticas inovadoras e estratégias tecnológicas que podem ser aplicadas localmente. Temas como a utilização da plataforma Saudemeet no programa Telessaúde e a qualificação dos dados em saúde foram abordados, trazendo insights valiosos para a implementação de soluções digitais no município.



AGOSTO

Atendimento Noturno – Saúde Mais

No mês de agosto foi mantido os atendimentos em horários que suprem a necessidade do usuário que não possui a disponibilidade de ser atendido em horário de trabalho regular. Desta forma, além da continuidade e cuidado, garantimos uma equidade de direito, pois é dado a chance de alcançar toda a população do município de Conde e garantir uma Atenção Primária funcional, prática e eficaz nos processos de desenvolvimento de estratégias que trazem resultados e prevenções.



Grupo de Atividade Física nas Unidade de Saúde voltado para minimizar os fatores de Risco Cardiovasculares

No âmbito das ações de promoção à saúde e prevenção de doenças, o município de Conde implementou o Grupo de Atividade Física nas Unidades de Saúde, com foco específico na minimização dos fatores de risco cardiovasculares. Essa iniciativa faz parte das estratégias da Atenção Primária em Saúde para incentivar hábitos saudáveis e proporcionar uma melhor qualidade de vida à população.

O grupo é composto por profissionais de saúde multidisciplinares, incluindo educadores físicos, enfermeiros, nutricionistas e agentes comunitários de saúde. Juntos, eles oferecem suporte integral aos participantes, promovendo orientações e atividades físicas regulares, sempre adaptadas ao perfil e às limitações individuais de cada usuário.



✚ Ações educativas abordando o agosto Lilás e o agosto Dourado

Durante o mês de agosto, as ações educativas voltadas para o Agosto Lilás e o Agosto Dourado foi realizada para destacar a importância de combater a violência contra a mulher e promover o incentivo a amamentação. Essas campanhas conscientizam a população sobre os direitos das mulheres e a proteção à maternidade. A amamentação é abordada como um ato essencial para o desenvolvimento infantil, e a luta contra a violência, como um compromisso coletivo para uma sociedade mais justa e segura.



✚ Oficina Regional de Qualificação do pré-natal


No mês de agosto, foi realizada a Oficina Regional de Qualificação do Pré-Natal, com o objetivo de fortalecer as práticas de cuidado e aprimorar as diretrizes relacionadas à atenção integral à saúde da gestante. A iniciativa buscou capacitar os profissionais de saúde para oferecer um atendimento mais humanizado e eficiente, garantindo que as futuras mães tenham acesso a informações e cuidados essenciais durante todo o período gestacional.

A oficina abordou temas fundamentais, como os direitos das mulheres no contexto da saúde pública, a importância da proteção à maternidade e o papel do pré-natal na prevenção de complicações gestacionais. Além disso, foram discutidas as melhores práticas para promover uma gestação saudável, desde o acompanhamento médico até o suporte nutricional e emocional para as gestantes.

Um ponto de destaque foi a amamentação, tratada como um ato essencial para o desenvolvimento infantil. A oficina reforçou a importância do aleitamento materno exclusivo nos primeiros seis meses de vida, bem como os benefícios prolongados para a saúde da criança e da mãe. Também foram apresentadas estratégias para incentivar a adesão das mães à amamentação, oferecendo orientações práticas e acolhimento nas unidades de saúde.





 Programa Conde Feliz

Dando continuidade ao mês de agosto, a Secretaria de Saúde do município de Conde, por meio das Gerências de Atenção Básica e Vigilância em Saúde, desempenhou um papel ativo nas ações do Programa Conde Feliz, uma iniciativa voltada para aproximar os serviços públicos da população e assegurar maior acesso e qualidade no atendimento, conforme realizado no mês anterior (julho/2024).

Durante o dia, foram oferecidos atendimentos em diversas especialidades, como consultas médicas, atendimento odontológico, vacinas, testes rápidos, triagens de saúde e orientações preventivas. Além disso, a equipe de Vigilância em Saúde realizou ações educativas, destacando a importância da prevenção de doenças, higiene pessoal, cuidados com o ambiente e o combate a vetores, como o mosquito da dengue.



✚ *Oficina de Qualificação dos Indicadores do Programa de Qualificação das Ações de Vigilância em Saúde (PQAVS)*

No Espaço Cultural José Lins do Rego, foi realizada uma oficina voltada às Coordenações de Vigilância e Atenção Primária em Saúde, reunindo gestores e profissionais da área para discutir o fortalecimento das políticas públicas de saúde no estado.


Durante o evento, o município de Conde foi destaque ao ser reconhecido como um dos que apresentaram melhor desempenho na avaliação preliminar dos indicadores do PQAVS (Programa de Qualificação da Atenção à Vigilância em Saúde) referente ao ano de 2023. Esse reconhecimento reflete o comprometimento da gestão municipal em implementar práticas eficientes e promover um atendimento de qualidade à população.

A oficina também proporcionou um espaço de aprendizado e troca de experiências, onde foram abordados temas essenciais para o aprimoramento da Atenção Primária e Vigilância em Saúde. Entre os principais tópicos debatidos, destacaram-se as metas e objetivos a serem alcançados pelos municípios para cumprir os indicadores do PQAVS. O evento reforçou a importância do planejamento estratégico, do monitoramento constante dos indicadores de saúde e da adoção de práticas baseadas em evidências para promover melhores resultados na saúde pública.

Além disso, foram discutidas ações integradas entre as equipes de Vigilância em Saúde e Atenção Primária, visando aprimorar a identificação de riscos à saúde, a prevenção de agravos e a resposta eficiente às demandas da comunidade. A oficina representou um passo importante para alinhar as diretrizes do Governo Estadual com as práticas locais, garantindo que o município de Conde continue sendo referência em qualidade e eficiência na promoção da saúde.

O destaque alcançado pelo município reforça o compromisso da Secretaria de Saúde em investir na capacitação de seus profissionais e na melhoria contínua dos serviços prestados. A iniciativa também fortalece a importância de um trabalho colaborativo e articulado entre os diferentes setores da saúde, visando sempre oferecer uma assistência integral e humanizada à população.



 Encontro Estadual da Avaliação das Ações Estratégicas de Mobilização no Censo das UBS na Paraíba

A reunião teve como objetivo avaliar as ações e estratégias implementadas nos últimos meses para mobilizar os municípios na participação do questionário do Censo das UBS. Foi um espaço de diálogo e troca de experiências, no qual foi possível discutir os desafios enfrentados e as melhores práticas adotadas, com o intuito de garantir a ampla participação dos municípios nesta pesquisa, fundamental para o fortalecimento da Atenção Primária à Saúde.



SETEMBRO

O setembro Amarelo é uma campanha nacional dedicada à prevenção do suicídio e à promoção da saúde mental, sendo um momento essencial para conscientizar a população sobre a importância do acolhimento e do diálogo aberto sobre o tema. Durante o mês, todas as Unidades Básicas de Saúde (UBS) de Conde realizaram ações voltadas para a sensibilização e apoio à comunidade, promovendo palestras, rodas de conversa e atendimentos especializados. O objetivo foi orientar a população sobre os sinais de alerta, os fatores de risco e a necessidade de buscar ajuda profissional, além de fortalecer as redes de suporte para aqueles que enfrentam sofrimento emocional.

As atividades realizadas buscaram envolver não apenas os pacientes, mas também profissionais de saúde, educadores e familiares, criando um ambiente de acolhimento e incentivo ao cuidado com a saúde mental. As equipes multiprofissionais das UBS reforçaram a importância do atendimento humanizado e do acesso facilitado aos serviços de saúde mental disponíveis no município. A campanha enfatizou que falar sobre o assunto de forma empática e sem preconceitos é fundamental para reduzir o estigma e garantir que mais pessoas encontrem apoio e tratamento adequado, contribuindo para uma sociedade mais solidária e consciente.



Atendimento noturno – Saúde Mais


Assim como nos meses anteriores, houve a continuidade dos atendimentos em horário noturno para os usuários que não tinham a possibilidade de estar presente nos horários convencionais, desta forma alcançando toda a população da região e trazendo uma saúde continuada e com equidade para toda a população da região.



✚ Programa Conde Feliz

Também em continuidade aos procedimentos, foi realizado o Programa Conde Feliz, onde foi desenvolvido com o propósito de descentralizar os serviços de saúde, levando atendimentos diretamente às comunidades, especialmente nas áreas de maior vulnerabilidade. Essa abordagem facilita o acesso da população a cuidados essenciais sem a necessidade de longos deslocamentos, promovendo a inclusão e ampliando a cobertura dos serviços de saúde.



 *CONECTA SUS PARAÍBA – Reunião de alinhamento para construção do Plano de Ação de Transformação do SUS DIGITAL*

A Reunião de Alinhamento para Construção do Plano de Ação de Transformação do SUS Digital, realizada no âmbito do programa Conecta SUS Paraíba, teve como objetivo principal fortalecer a digitalização e modernização dos serviços de saúde no estado. O encontro reuniu gestores, coordenadores e profissionais da saúde para discutir estratégias que possibilitem a integração dos sistemas de informação, aprimorando a gestão dos dados de saúde e garantindo maior eficiência no atendimento à população.

Durante a reunião, foram abordados pontos fundamentais como a implantação do Prontuário Eletrônico do Cidadão (PEC), a expansão do acesso à telemedicina, a qualificação dos profissionais para o uso das novas tecnologias e a criação de ferramentas digitais que facilitem o acompanhamento do paciente dentro da rede SUS. Para o município de Conde, essa iniciativa representa um avanço significativo na qualidade da assistência, permitindo uma maior agilidade nos atendimentos, a otimização dos fluxos de trabalho nas Unidades Básicas de Saúde (UBS) e uma tomada de decisão mais assertiva baseada em dados confiáveis.

 *Encontro Estadual do Programa Mais Médicos*

O Encontro Estadual do Programa Mais Médicos Paraíba reuniu profissionais de saúde, gestores municipais e representantes do Governo do Estado para discutir os avanços e desafios do programa na ampliação do acesso à saúde. O evento destacou a importância da presença dos médicos nas Unidades Básicas de Saúde (UBS), garantindo atendimento contínuo e qualificado à população, especialmente em áreas de maior vulnerabilidade. Além disso, foram apresentadas estratégias para aprimorar a integração dos profissionais com as equipes de saúde locais, fortalecendo a Atenção Primária e a promoção do cuidado humanizado.

Durante o encontro, também foram debatidos temas como a capacitação contínua dos médicos, o fortalecimento das políticas públicas de saúde e a necessidade de melhorias na infraestrutura das UBS para oferecer condições adequadas de trabalho. O evento reforçou o compromisso do programa com a equidade no atendimento, garantindo que mais pessoas tenham acesso a serviços de saúde de qualidade, além de incentivar a permanência dos médicos no estado, promovendo um impacto positivo na qualidade de vida da população paraibana.




✚ *Minicurso de Boas Práticas nas Ações de Prevenção do Câncer de Colo do Útero – Ensino à distância (EAD)*

O Minicurso de Boas Práticas nas Ações de Prevenção do Câncer de Colo do Útero foi disponibilizado aos profissionais das Unidades Básicas de Saúde (UBS) por meio da Secretaria de Saúde do Estado, na modalidade de Ensino a Distância (EAD). O curso teve como objetivo capacitar os profissionais para aprimorar a abordagem na prevenção, diagnóstico precoce e encaminhamento adequado dos casos, fortalecendo as estratégias de cuidado dentro da Atenção Primária.

A iniciativa enfatizou a importância da detecção precoce, do rastreamento regular por meio do exame citopatológico e das orientações sobre a vacinação contra o HPV. Além disso, reforçou a necessidade de um atendimento humanizado e acessível para ampliar a adesão das mulheres às ações preventivas. A qualificação contínua dos profissionais da saúde é fundamental para reduzir a incidência e a mortalidade por essa doença, garantindo um impacto positivo na saúde pública.




 Programa Saúde Na Escola (PSE)

Em continuidade, também foi realizado o Programa Saúde na Escola focando sua atenção aos colégios do município para alcançar a população estudantil com o objetivo de tratar diretamente com a população jovem em busca de conscientização, trazendo informações sobre saúde e trazendo a comunidade para mais próximo da Atenção Básica criando vínculos entre os profissionais e os usuários.



OUTUBRO

 Outubro Rosa – Conscientização sobre a prevenção e diagnóstico do câncer de mama e colo do útero

O Outubro Rosa é um movimento mundial voltado para a conscientização sobre a prevenção e o diagnóstico precoce do câncer de mama e do câncer de colo do útero. Durante o mês, todas as Unidades Básicas de Saúde (UBS) do município de Conde promoveram ações educativas, palestras, mutirões de exames preventivos e rodas de conversa, reforçando a importância do autocuidado e do acompanhamento médico regular. As atividades buscaram sensibilizar a população feminina sobre a relevância do autoexame das mamas, da mamografia e do Papanicolau como principais formas de detecção precoce dessas doenças.

Além da parte informativa, as ações também incluíram atendimentos voltados à saúde integral da mulher, com foco no bem-estar físico e emocional. Houve orientações sobre hábitos saudáveis, acesso a exames gratuitos e encaminhamentos para especialistas, quando necessário. O Outubro Rosa reforça o compromisso da saúde pública com a promoção da qualidade de vida das


mulheres, incentivando o diagnóstico precoce e aumentando as chances de tratamento eficaz, reduzindo, assim, a mortalidade por essas doenças.



✚ Curso de formação para os Agentes Comunitários de Saúde que foram aprovados em concurso


Durante o mês de outubro foi iniciado o curso de formação para os Agentes Comunitários de Saúde aprovados no concurso, onde foram realizadas aulas teóricas e práticas sobre o ambiente do profissional de saúde, suas obrigações, a vivência prática nas Unidades de Saúde da Família e participação nas ruas.



 Alinhamento de fluxo e educação permanente

Durante o mês de outubro também teve uma reunião com os profissionais de saúde buscando trazer uma organização maior para o fluxo de atendimento e encaminhamento para as áreas especializadas com o objetivo de trazer uma maior comodidade ao usuário do município, facilitando desde o início do atendimento nas Unidades Básicas de Saúde (UBS) até as questões voltadas ao atendimento final nas áreas especializadas.




 Treinamento e entrega dos Tablets para a Equipe Multiprofissional (emulti)

Durante o mês de outubro também tivemos a inclusão digital dos profissionais que fazem parte da Equipe Multiprofissional (e-multi) trazendo mais comodidade, praticidade e principalmente vinculação da evolução dos pacientes de forma mais rápida e eficaz. Através da digitalização e a entrega dos tablets aos profissionais que compõem a Emulti, foi possível compreender de forma mais completa a evolução do paciente através das fichas pessoais e trazer um resultado em conjunto tanto dos profissionais que compõem as Unidades Básicas como da Especializada.



 Atendimento Noturno – SAUDE MAIS

Em continuidade durante o mês de outubro, tivemos os procedimentos noturnos voltados e focados para a população que não tinha a disponibilidade de ser atendida em horários convencionais, alcançando dessa forma a população trabalhadora daqueles ambientes.



NOVEMBRO

Novembro Azul – Mês de conscientização voltada para o homem

O Novembro Azul é uma campanha global de conscientização sobre a saúde do homem, com foco especial na prevenção e no diagnóstico precoce do câncer de próstata. Durante o mês, as Unidades Básicas de Saúde (UBS) do município de Conde realizaram ações voltadas ao público masculino, promovendo palestras, consultas médicas, exames preventivos e orientações sobre a importância do cuidado contínuo com a saúde. A campanha destacou a relevância da realização do exame de PSA e da consulta urológica periódica para detectar precocemente possíveis alterações na próstata, além de alertar sobre hábitos saudáveis que contribuem para a prevenção de diversas doenças.

Além das orientações sobre o câncer de próstata, o Novembro Azul também abordou outras questões fundamentais da saúde masculina, como a prevenção de doenças cardiovasculares, diabetes, obesidade e saúde mental. A iniciativa buscou quebrar tabus e incentivar os homens a adotarem um estilo de vida mais saudável, reforçando a importância da atenção primária como porta de entrada para o cuidado integral. Dessa forma, o município reafirma seu compromisso com a promoção da saúde e qualidade de vida da população masculina, estimulando o autocuidado e o acompanhamento médico regular.



✚ Participação do Evento em comemoração à Emancipação Política do Município de Conde através do Saúde Feliz

No dia 18 de novembro, data de Emancipação Política do Município de Conde foi realizada uma ação em conjunto buscando descentralizar os atendimentos e trazer comodidade e possibilidades de atender os usuários do município de forma completa.

Foram realizados atendimentos odontológicos, testes de glicemia, testes rápidos vacinação e outros tipos de atendimento buscando atualização e cuidado com o paciente.



✚ Workshop Avaliação, Manejo e Dieta aos Pacientes Portadores de Estomias

O Workshop Avaliação, Manejo e Dieta aos Pacientes Portadores de Estomias foi uma iniciativa voltada para a qualificação dos profissionais de saúde no cuidado integral às pessoas estomizadas. O evento abordou temas essenciais como a avaliação clínica desses pacientes, as melhores práticas para o manejo das estomias e o impacto da alimentação na adaptação e qualidade de vida. A capacitação teve como objetivo ampliar o conhecimento dos profissionais da Atenção Primária e da Vigilância em Saúde, garantindo um atendimento humanizado e eficaz, além de fortalecer a rede de apoio aos pacientes que necessitam desse tipo de cuidado especializado.

Durante o workshop, foram discutidas estratégias para a prevenção de complicações, a escolha adequada de dispositivos de estomia e a importância do acompanhamento nutricional personalizado. A troca de experiências entre os participantes permitiu o aprimoramento das práticas assistenciais, promovendo um atendimento mais qualificado e alinhado às necessidades individuais dos pacientes. A iniciativa reforça o compromisso do município em oferecer suporte contínuo e melhorar a assistência prestada às pessoas portadoras de estomias, garantindo mais conforto, segurança e qualidade de vida.



Atendimento Noturno – Saúde Mais

Finalizando os processos, o mês de novembro também contou com os atendimentos noturnos voltados para a população que não tinha a disponibilidade dos atendimentos por parte dos horários convencionais.



✚ Atendimento pelo Fisioterapeutas nas Unidades Básicas de Saúde da Família (UBS)

Foi realizado o atendimento por parte dos profissionais de Fisioterapia nas Unidades Básicas de Saúde com aqueles pacientes que se fazem presente na sala de recepção. O objetivo era trazer mais mobilidade, movimentar fisicamente os pacientes ali presentes e trazer exercícios e procedimentos que possam ser feitos em casa mantendo e evoluindo a forma de lidar com o corpo e garantir melhor movimentação muscular

DEZEMBRO

✚ Dezembro Vermelho

O Dezembro Vermelho é uma campanha de conscientização sobre o HIV/AIDS e outras infecções sexualmente transmissíveis (ISTs), com o objetivo de promover a prevenção, o diagnóstico precoce e o tratamento adequado. Durante o mês, as Unidades Básicas de Saúde (UBS) de Conde realizaram ações educativas, testes rápidos de HIV e sífilis, além de distribuir preservativos e informações sobre a importância do uso correto da prevenção. A campanha buscou desmistificar o HIV, quebrando preconceitos e incentivando a população a se cuidar de forma responsável e sem medo de realizar exames.

Além da prevenção, o Dezembro Vermelho também abordou a importância do acompanhamento médico contínuo para os portadores do HIV, com ênfase na adesão ao tratamento e na qualidade de vida. Ações voltadas à saúde emocional e ao apoio psicossocial foram realizadas, destacando a importância do cuidado integral ao paciente. O mês representou um momento de mobilização para a promoção de uma vida mais saudável, com mais informação, apoio e inclusão para pessoas vivendo com o HIV/AIDS, alinhando a prevenção às ações de saúde pública.



Atendimento Noturno – Saúde Mais


No mês de dezembro, os atendimentos tiveram continuidade no ambiente noturno alcançando a população que não possuía disponibilidade para os atendimentos em horários convencionais.



 Atendimento nas Unidades Âncoras

Os atendimentos nas Unidades Âncoras serviram para descentralizar os atendimentos da saúde e alcançar ambientes mais distantes com atenção à saúde levando os profissionais para acolher essa população mais distante e conseqüentemente com mais dificuldade de acesso.



 Avanços e desafios nas condições crônicas e Infecções Sexualmente Transmissíveis (IST) na Paraíba – Seminário Integrado:

O Seminário Integrado sobre Avanços e Desafios nas Condições Crônicas e IST na Paraíba reuniu profissionais da saúde para debater estratégias de enfrentamento e aprimoramento das políticas públicas voltadas às Infecções Sexualmente Transmissíveis (ISTs) e doenças crônicas. Durante o evento, foram discutidos os avanços no diagnóstico, tratamento e acompanhamento dos pacientes, bem como a importância da ampliação do acesso à informação e dos serviços de saúde para o controle dessas condições. A integração entre Atenção Primária e Vigilância em Saúde foi um dos principais pontos abordados, reforçando a necessidade de um atendimento mais eficaz e humanizado.

Além dos avanços, o seminário também trouxe à tona os desafios ainda presentes, como a necessidade de ampliar a testagem, fortalecer as ações de prevenção e combater o estigma e a discriminação associados às ISTs e doenças crônicas. Foram apresentadas estratégias para melhorar a adesão ao tratamento e a qualidade de vida dos pacientes, destacando a importância do

envolvimento das equipes de saúde e da comunidade no enfrentamento dessas questões. O evento reforçou o compromisso da Paraíba com a promoção da saúde e a melhoria contínua dos serviços prestados à população.



ACÇÕES ESPECÍFICAS DA ASSISTÊNCIA EM SAÚDE BUCAL

O município de Conde investe na atenção básica por meio da Estratégia de Saúde da Família como reorganização do Sistema Único de Saúde, sendo a Unidade Básica de Saúde a porta de entrada para o fortalecimento do sistema. Tem 100% de cobertura de Estratégia de Saúde da Família, sendo 100% com equipe de saúde bucal presente e atuante.

A rede de assistência odontológica do município de Conde conta com 11 equipes de saúde bucal na atenção básica, composta por cirurgião-dentista e auxiliar de saúde bucal. Além das Unidade Básica de Saúde (UBS), no município também conta com um Centro de Especialidades Odontológicas (CEO) tipo I.

A Secretaria de Saúde através do Centro de Especialidades odontológicas possibilita a população ter acesso aos serviços com as seguintes especialidades: Urgência e Emergência, Pacientes com Necessidades Especiais (PNE), radiologia, estomatologia, endodontia, periodontia, odontopediatria, cirurgia buco maxilofacial e clínico geral. Sendo um total de 09 (nove) cirurgiões-dentistas. No eixo de reabilitação o município também dispõe de um Laboratório de Prótese Dentária que atua com confecção de próteses mensais.

A atenção odontológica no município de Conde visa à promoção, prevenção e reabilitação da população de forma integral e humanizada. Os serviços estão organizados de maneira que seja possível a assistência na atenção básica e especializada inseridas nos diversos programas existentes no município.

O Centro de Especialidades Odontológicas oferta diariamente os seguintes serviços:

- Diagnóstico bucal, com ênfase no diagnóstico e detecção do câncer de boca;
- Periodontia especializada;
- Cirurgia oral menor dos tecidos moles e duros;
- Endodontia;
- Atendimento a portadores de necessidades especiais (PNE).

Desta forma, o tratamento oferecido é uma continuidade do trabalho realizado pela rede de Atenção Primária, que são responsáveis pelo primeiro atendimento ao usuário e pelo encaminhamento de casos mais complexos ao CEO. O CEO é tipo I, com 3 cadeiras odontológicas disponíveis para atender a demanda dos usuários SUS.

Existe o acolhimento da equipe para com a população que busca o serviço, havendo a modalidade de agendamento de cada especialidade, como também funcionando o serviço de urgência e emergência odontológica que é demanda livre.

Dentre os principais atendimentos realizados nesta unidade estão:

- Aplicação de Selante (por dente);
- Aplicação Tópica de Flúor (individual por sessão);
- Selamento Provisório de Cavidade Dentária;
- Radiografia Periapical;
- Capeamento Pulpar;
- Restauração de Dente Permanente Anterior com Resina Composta;
- Acesso a Polpa Dentária e Medicação (por dente);
- Curativo de Demora c/ ou s/ Preparo Biomecânico;
- Tratamento Endodôntico de Dente Permanente com três ou mais raízes;
- Profilaxia/Remoção da Placa Bacteriana;
- Raspagem Alisamento e Polimento Supragengivais (por sextante);
- Exodontia de Dente Decíduo;
- Exodontia de Dente Permanente;
- Exodontia de Dente Impactado;

Relatório fotográfico das ações realizadas pela Equipe de Saúde Bucal

Atendimento odontológicos nas Âncoras

As âncoras são polos da Atenção primária para atender as comunidades que ficam mais distantes da UBS. Os atendimentos são realizados de forma programática e a equipe para atuação das áreas.



Semana da Criança: Durante a semana da criança foram realizadas ações voltadas para a promoção da saúde bucal infantil. Foram realizadas a distribuição de kits de higiene bucal e realizadas orientações.



Ação Conde feliz

A Secretaria de Saúde do município de Conde, por meio das Gerências de Atenção Básica e Vigilância em Saúde, desempenhou um papel ativo nas ações do Programa Conde Feliz, uma iniciativa voltada para aproximar os serviços públicos da população e assegurar o acesso e

qualidade no atendimento.

Nos meses de agosto e setembro, a odontologia participou ativamente do projeto atuando com os profissionais cirurgião-dentista e auxiliar de saúde bucal com orientação de higiene bucal, distribuição de kits odontológicos possuindo escova, creme dental e fio dental e palestras.



Saúde Mais – Atendimento noturno

O Saúde Mais é um programa que realiza atendimento voltado para os trabalhadores que não podem participar em horário comercial, sendo realizado portanto em horários noturno, onde foram realizados procedimentos de restaurações, exodontias, raspagem, atendimentos de urgência e orientações de higiene bucal, garantindo atenção no trabalhador e em quem não consegue estar presente por outros motivos.



Inauguração do novo prédio do Centro de Especialidade Odontológica (CEO)

Em setembro de 2024, o Centro de Especialidade Odontológica (CEO), foi transferida para um novo prédio com recepção ampla podendo acomodar mais usuários e com sala exclusiva de atendimento para pacientes PNE e Odontopediatria, modificando o ambiente para um local mais tranquilo. O ambiente novo também conta com uma brinquedoteca, banheiros com acessibilidade, copa para colaboradores e uma Central de Material de Esterilização (CME).



Próteses dentárias

No município de Conde, a oferta de próteses dentárias tem sido uma importante iniciativa para a recuperação da saúde bucal da população, promovendo mais qualidade de vida e autoestima aos pacientes. O serviço, disponibilizado através da rede pública de saúde, permite que pessoas que perderam parcial ou totalmente os dentes possam recuperar a função mastigatória e a estética do sorriso. O processo envolve avaliação odontológica, moldagem e confecção personalizada das próteses, garantindo um atendimento humanizado e eficiente para os usuários que necessitam desse cuidado.

Além do impacto positivo na saúde oral, a reabilitação com próteses dentárias contribui significativamente para a melhoria da alimentação, da fala e da socialização dos pacientes. A ampliação desse serviço reflete o compromisso do município em proporcionar um atendimento odontológico acessível e de qualidade, reduzindo as dificuldades enfrentadas por aqueles que não têm condições de arcar com tratamentos particulares. Dessa forma, a iniciativa fortalece as ações de saúde bucal e reafirma a importância da odontologia no bem-estar e na inclusão social da população.



SECRETARIA MUNICIPAL DE SAÚDE

ATENÇÃO ESPECIALIZADA EM SAÚDE

A Atenção Especializada em Saúde é um componente essencial da rede de cuidados, oferecendo serviços de média complexidade que complementam a Atenção Primária do município. Seu objetivo principal é fornecer assistência qualificada para condições que demandam acompanhamento especializado, diagnósticos mais detalhados e procedimentos específicos. Dessa forma, ela atua como um elo entre a atenção básica e os serviços de alta complexidade, garantindo um atendimento mais abrangente e eficiente à população.

No município de Conde, a Atenção Especializada abrange diversas áreas médicas e multiprofissionais, possibilitando um cuidado integral e direcionado para diferentes necessidades de saúde. A expansão e o aprimoramento da Atenção Especializada têm gerado avanços significativos no acesso à saúde, permitindo maior resolutividade nos atendimentos e otimizando o fluxo de pacientes. A integração entre as equipes de saúde tem possibilitado um acompanhamento mais efetivo e humanizado, reduzindo filas e garantindo um cuidado mais eficiente.

Centro de Reabilitação Antônio de Souza Maranhão (CER)

Habilitado desde 2016, o Centro Especializado em Reabilitação (CER) de Conde tem como principal objetivo oferecer diagnóstico, tratamento e reabilitação física e auditiva para a população. Como um serviço de referência na região, o CER desempenha um papel fundamental na promoção da inclusão e na melhoria da qualidade de vida de pessoas com deficiência ou com limitações funcionais temporárias ou permanentes. Sua atuação se baseia em uma abordagem multidisciplinar, contando com profissionais qualificados para oferecer terapias e intervenções adequadas a cada necessidade. Além do atendimento especializado, o centro busca ampliar o acesso à reabilitação e reduzir barreiras que dificultam a integração dos pacientes na sociedade.

O CER de Conde é um serviço regionalizado que atende não apenas a população do município, mas também os moradores de Caaporã, Alhandra e Pitimbu, garantindo assistência a toda a região do litoral sul paraibano. Vinculado ao Ministério da Saúde por meio do programa Viver Sem Limite, o centro faz parte de uma estratégia nacional voltada à ampliação e qualificação dos serviços de reabilitação, assegurando atendimento integral e humanizado. A atuação do CER não se limita apenas ao tratamento, mas também inclui ações de orientação e suporte para familiares e cuidadores, promovendo uma rede de apoio fundamental para a recuperação e autonomia dos pacientes.

PROCEDIMENTOS/ATENDIMENTOS REALIZADOS EM 2024

Números de Pacientes e Usuários Atendidos pelo Centro de Reabilitação de janeiro a dezembro de 2024:

Pacientes Atendidos em 2024		Procedimentos Realizados 2024	
Janeiro	833	Janeiro	1.838
Fevereiro	850	Fevereiro	1.787
Março	988	Março	1.966
Abril	1.055	Abril	2.244
Maior	1.075	Maior	2.147
Junho	1.010	Junho	2.484
Julho	1.157	Julho	2.484
Agosto	1.102	Agosto	2.284
Setembro	1.150	Setembro	2.431
Outubro	1.271	Outubro	2.784
Novembro	1.090	Novembro	2.365
Dezembro	1.535	Dezembro	1.899
Total de Pac.	13.116	Total de Proc.	26.285

(Fonte: sistema PEC/Novetec – prontuário eletrônico- acesso em: Janeiro de 2025)

O Centro de Reabilitação Física e Auditiva – CER II tem avançado significativamente na ampliação de seus atendimentos, refletindo o compromisso com a reabilitação e inclusão dos pacientes. O número de procedimentos realizados tem aumentado progressivamente, impulsionado pela chegada de novos profissionais à equipe, incluindo dois fonoaudiólogos, um terapeuta ocupacional e um psicólogo, convocados no último concurso. Essa expansão não apenas melhora a capacidade de atendimento, mas também permite um suporte mais abrangente e especializado, garantindo um acompanhamento mais eficiente e humanizado para os usuários que necessitam de assistência contínua em suas reabilitações.

Além do fortalecimento da equipe, o CER II conta com transporte especializado, doado pelo Ministério da Saúde, que facilita o deslocamento de pacientes com mobilidade reduzida e deficiência física, promovendo maior acessibilidade aos serviços. Novos equipamentos de fisioterapia foram adquiridos, proporcionando uma reabilitação física mais eficaz e tecnológica. Na área de reabilitação auditiva, está em andamento o Termo de Referência para a aquisição dos Aparelhos de Amplificação Sonora Individual (AASSI), que, após a compra, serão disponibilizados aos usuários. Além disso, o centro continua a dispensação de próteses, órteses e meios de locomoção, fortalecendo o compromisso com um atendimento cada vez mais inclusivo e de qualidade para os munícipes.

PRONTO ATENDIMENTO Dr. JARBAS MARIBONDO VINAGRE

O Pronto Atendimento do Conde trata-se de um estabelecimento de saúde que atua 24 horas por dia, sete dias por semana ininterruptamente. No município do Conde esta unidade é a porta de entrada para urgências e emergências que possam acometer tanto a população de Conde, como as regiões do litoral sul. A unidade de pronto atendimento conta com um grupo de profissionais formado por médicos, enfermeiros e técnicos de enfermagem.

A unidade dispõe de uma **Sala Azul** com duas macas, uma **Sala Verde** com quatro poltronas, uma **Sala Vermelha** com dois leitos, uma **pediatria** com duas camas hospitalares e uma poltrona, uma **sala para paciente infectado**, com também três camas hospitalares e também uma estrutura que oferece eletrocardiograma, exames laboratoriais diurnos e leitos de observação para estabilização do paciente e encaminhamento para uma unidade hospitalar por meio da central de regulação do município.

É uma estrutura que oferece diversos exames, como: eletrocardiograma, exames laboratoriais diurnos, bem como leitos de observação para estabilização do paciente e conforme classificação de risco, encaminhamento para uma unidade hospitalar por meio da central de regulação, ou orientado à retornar para sua unidade básica de saúde na busca do cuidado continuado, e nos finais de semana e feriados, existe uma extensão do pronto atendimento que funciona na UBS Jacumã.

A instituição tem como parcerias os serviços da MEDNORTH que disponibiliza o quadro de profissionais médicos, da PROVIMED que disponibiliza os servidores do serviço social e a empresa CONTRATE com o corpo de profissionais de higienização.

O serviço adota o Protocolo de Acolhimento com Classificação de risco, em conformidade com as Diretrizes da Política Nacional de Atenção às Urgências, considerando a identificação do paciente que necessite de tratamento imediato, estabelecendo o potencial de risco conforme a Resolução 423/2012.

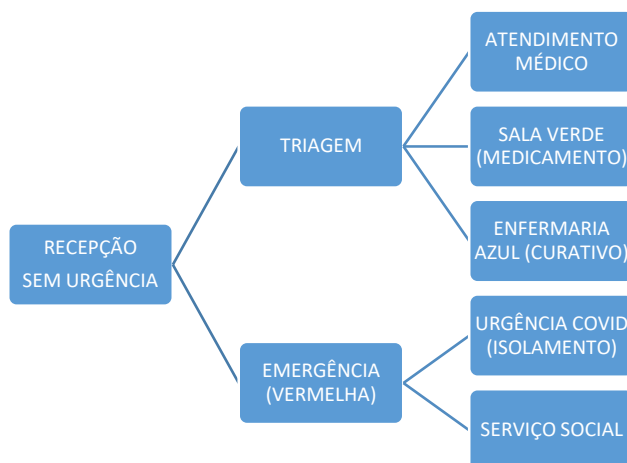
É objetivo primordial a busca contínua do aperfeiçoamento no atendimento de urgência e emergência, voltados à assistência aos usuários do SUS, mantendo os recursos assistenciais necessários, desde o corpo de profissionais, apoio diagnóstico com exames de patologia clínica e ECG, até os insumos e suprimentos utilizados neste tipo de atendimento.

Nos finais de semana e feriados, existe ainda uma extensão do Pronto Atendimento que atua na região de Jacumã, onde funciona uma Unidade Básica de Saúde (UBS) nos dias de semana. O objetivo desta extensão é trazer comodidade e preparo para uma região que naturalmente aumenta

SECRETARIA MUNICIPAL DE SAÚDE

o número de pessoas nos finais de semanas e feriados por se tratar de um ponto turístico e de grande alcance por parte da população que visita o litoral sul.

O fluxo de atendimento do Pronto Atendimento possui um design bem informativo que traz segurança, qualidade e velocidade nos procedimentos realizados no local.

FLUXO DE ATENDIMENTO PRONTO ATENDIMENTO

OUTROS FLUXOS


Atendimentos especializadas realizadas no Pronto Atendimento Dr. Jarbas Maribondo

ESPECIALIDADES	JAN	FEV	MAR	ABR	MAI	JUN	JUL	AGO	SET	OUT	NOV	DEZ	TOTAL
ATEND. DE URGÊNCIA 24H	13	18	24	33	16	18	866	858	976	952	856	1.013	5.643
ATENDIMENTO MEDICO DE URGÊNCIA	2.703	2.993	4.295	3.626	3.393	2.796	2.060	1.883	2.087	2.118	1.949	2.115	32.018
ACOLHIMENTO E CLASSIFICAÇÃO DE RISCO	2.691	2.993	4.295	3.626	3.393	2.796	2.973	2.806	3.150	3.164	2.893	3.247	38.027
TRANSFERENCIA	287	261	251	306	384	242	287	310	297	287	275	298	3.485

Fonte: DATASUS E DADOS DE DOCUMENTOS DO PA DE 2024.

SECRETARIA MUNICIPAL DE SAÚDE

Além dos procedimentos que envolvem a urgência, assim como já citado, o Pronto Atendimento também possui exames e procedimentos realizados para trazer conformidade e laudos mais precisos para os profissionais médicos. Segue em anexo a quantidade de atendimentos realizados no ano.

EXAMES E PROCEDIMENTOS REALIZADOS NO PRONTO ATENDIMENTO

EXAMES E PROCEDIMENTOS	JAN	FEV	MAR	ABR	MAI	JUN	JUL	AGO	SET	OUT	NOV	DEZ	TOTAL
ELETROCARDIOGRAMA	119	51	210	136	184	81	81	94	130	93	72	62	1.313
GLICEMIA CAPILA	428	622	668	530	485	531	576	552	640	542	524	476	6.574
AFERIÇÃO DA PA	2.319	2.557	3641	2477	2594	1985	2816	2423	2690	2602	2380	2588	31.072
SONDA V. DE DEMORA	6	6	15	10	10	3	4	1	2	0	1	5	63
SONDA V. DE ALIVIO	10	3	12	12	8	3	2	1	0	2	3	0	56
SOND NASOGASTRICA	0	2	10	4	5	1	2	0	0	0	0	0	24
SUTURA	49	59	24	41	27	21	20	13	14	18	16	14	316
CURATIVOS	77	61	38	106	47	28	13	17	18	27	45	22	499
CURATIVOS ESPECIAS	0	0	0	0	0	0	13	13	5	0	10	6	47
RET.PONTO	20	18	0	46	27	32	3	5	1	1	8	1	162
LAVAGEM NASAL	20	14	31	113	52	42	38	41	32	0	0	0	383
VIAS AERIAS INTERNAS	3	2	1	2	1	2	2	1	2	0	0	0	16
CATETER CENTRAL	0	2	1	0	1	2	1	0	1	0	0	0	8

Fonte: DATASUS E DADOS DE DOCUMENTOS DO PA DE 2024.

A terceira via de procedimentos refere-se à administração medicamentosa no ambiente de Pronto Atendimento. A tabela a seguir apresenta o quantitativo total de medicamentos administrados ao longo do período de janeiro a dezembro de 2024, sem especificação das drogas utilizadas ou das vias de administração. A análise dos dados revelou que o mês de março registrou o maior volume de administrações medicamentosas, indicando uma demanda mais elevada nesse período.

Os dados apresentados foram extraídos do sistema interno de registro institucional, que compila as informações disponibilizadas pelo Governo Federal e pelos próprios lançamentos institucionais. A tabela reflete exclusivamente os registros informados, garantindo transparência na análise da produção do Pronto Atendimento Dr. Jarbas Maribondo Vinagre. A organização adequada desses registros possibilita uma visão clara do volume de atendimentos e do uso de medicamentos ao longo do ano, contribuindo para o aprimoramento da gestão dos insumos e da assistência prestada à população.

VIA DE ADMINISTRAÇÃO	JAN	FEV	MAR	ABR	MAI	JUN	JUL	AGO	SET	OUT	NOV	DEZ	TOTAL
MED. AT. ESPECIALZADA	9.854	8.239	13.088	8.885	9.856	10.226	2.722	1.689	1.095	1.124	1.528	1.579	69.885
INALATOR.	260	131	138	223	267	132	33	82	18	20	41	48	1.393
BENZETACIL	32	30	53	101	116	22	85	102	64	7	61	69	742

Fonte: DATASUS E DADOS DE DOCUMENTOS DO PA DE 2024.

SECRETARIA MUNICIPAL DE SAÚDE

O Pronto Atendimento Dr. Jarbas Maribondo Vinagre presta assistência a diversas patologias e agravos que demandam atendimento imediato, garantindo suporte essencial à população. Entre as principais condições atendidas, destacam-se síndromes gripais, infecções gastrointestinais, crises hipertensivas, traumas leves, dores agudas, reações alérgicas e complicações decorrentes de doenças crônicas. O serviço atua como referência para casos de urgência e emergência de média complexidade, garantindo suporte clínico eficiente e ágil.

A unidade dispõe de uma equipe qualificada para avaliação, estabilização e encaminhamento dos pacientes conforme a necessidade, promovendo um atendimento humanizado e eficaz. Além disso, conta com suporte para administração medicamentosa, realização de exames básicos e monitoramento contínuo, contribuindo para a redução da sobrecarga em hospitais de maior complexidade. O compromisso com a qualidade no atendimento reforça a importância do Pronto Atendimento Dr. Jarbas Maribondo Vinagre no fortalecimento da rede de saúde do município.

Patologia ou agravante atendidos no Pronto Atendimento Dr. Jarbas Maribondo

PATOLOGIA AGRAVANTES	JAN	FEV	MAR	ABR	MAI	JUN	JUL	AGO	SET	OUT	NOV	DEZ	TOTAL
AVC	5	8	15	10	9	4	8	13	9	5	2	12	100
IAM	15	8	9	6	5	6	3	6	7	7	3	8	83
INFEÇÃO	29	45	89	198	258	145	175	210	214	187	97	245	1.892
SIND. GRIPAL	589	738	798	985	958	542	578	563	585	678	457	649	8.120
ACIDENTE	32	31	21	11	24	25	28	34	35	32	28	41	342
AGREÇÃO FÍSICA	4	8	3	2	8	2	1	2	4	3	2	4	43
GEST.TP	14	12	20	14	21	13	12	16	20	18	14	18	192
PICO HIPERT.	185	254	298	287	314	285	398	374	391	456	299	346	3.887
PICO GLICEM.	214	447	287	296	298	268	286	256	284	354	365	463	3.818
DIST. NEUROL.	85	96	158	124	145	83	159	168	185	125	78	165	1.571
LOMBALGIA	95	187	254	199	247	287	312	356	395	269	154	298	3.053
OUTRO	1.436	1	2	1	1	1	966	808	1.021	936	1.306	879	7.359

Fonte: DATASUS E DADOS DE DOCUMENTOS DO PA DE 2024.


CENTRO DE ATENÇÃO PSICOSSOCIAL (CAPS)

O Centro de Atenção Psicossocial (CAPS) desempenha um papel fundamental no município de Conde ao oferecer atendimento especializado a pessoas com transtornos mentais e necessidades decorrentes do uso de substâncias psicoativas. O serviço busca promover a reabilitação e a reinserção social dos usuários, garantindo suporte terapêutico, acompanhamento clínico e atividades de promoção à saúde mental.

SECRETARIA MUNICIPAL DE SAÚDE

Além do atendimento individual, o CAPS atua de forma interdisciplinar, envolvendo profissionais de diversas áreas para proporcionar um cuidado integral e humanizado. O centro também desenvolve ações comunitárias, fortalecendo o vínculo dos usuários com a sociedade e reduzindo a necessidade de internações psiquiátricas. Dessa forma, o CAPS contribui significativamente para a qualidade de vida e o bem-estar da população, consolidando a rede de saúde mental no município de Conde.

Procedimentos da Equipe Multiprofissional de acordo por cada profissional.
PSIQUIATRA

PROCEDIMENTO	QUANT. 1º QUADRIMESTRE	QUANT. 2º QUADRIMESTRE	QUANT. 3º QUADRIMESTRE	TOTAL
Acolhimento diurno	1083	1111	601	2795
Atendimento individual	276	200	205	681
Admitidos no CAPS	60	28	21	109
Visita Domiciliar	3	7	4	14
Visita Intersetorial	6	4	1	11
Demanda de REDE	61	87	35	183
Reunião de Equipe	1	4	2	7
Matriciamente	2	1	1	4
Laudos	53	32	36	121
Atestado	11	19	8	38
Encaminhamento para outros serviços	29	9	17	55
Reunião Familiar	9	4	1	14
Palestra / Roda de conversa	0	1	1	2
Eventos e Ações	1	4	1	
Relatório	0	1		1

ENFERMAGEM

PROCEDIMENTO	QUANT. 1º QUADRIMESTRE	QUANT. 2º QUADRIMESTRE	QUANT. 3º QUADRIMESTRE	TOTAL
Acolhimento diurno	1.631	2.186	1.705	5.522
Atendimento Individual	112	7	9	128
Demanda de REDE	54	32	30	106
Reunião de Equipe	1	4	2	
Reunião interssetorial	1	1		2
Reunião Familiar	1	4	2	7
Matriciamente	2	1	1	4
Palestra no CAPS	1	1	1	3
Eventos e ações no CAPS	1	3	1	5
Atividades além dos muros	2	1	2	5
Declarações	10	4	2	16
Visita Domiciliar	4	3	4	11
Visita Intersetorial	0	3	1	4
Medicação Injetável	6	3	7	16

SECRETARIA MUNICIPAL DE SAÚDE
TÉCNICO DE ENFERMAGEM

PROCEDIMENTO	QUANT. 1º QUADRIMESTRE	QUANT. 2º QUADRIMESTRE	QUANT. 3º QUADRIMESTRE	TOTAL
Medicação Oral	470	435	265	1170
Medicação Injetável	36	36	20	92
Visita Domiciliar	8	12	4	24
Verificação de pressão arterial	644	489	381	1514

ASSISTENTE SOCIAL

PROCEDIMENTO	QUANT. 1º QUADRIMESTRE	QUANT. 2º QUADRIMESTRE	QUANT. 3º QUADRIMESTRE	TOTAL
Acolhimento diurno	1457	1458	1356	4271
Atendimento individual	303	128	49	480
Relatório/parecer social	5	5	2	12
Declaração	12	14	9	35
Demanda de REDE	15	49	80	144
Reunião de Equipe		4	2	6
Reunião intersetorial		1		1
Reunião Familiar	1	4	1	6
Visita domiciliar	3	9	5	17
Matricialmente	2	1	1	4
Palestra/roda de conversas		6	15	21
Eventos e ações no CAPS	1	3	1	5
Encaminhamentos	0	0	0	0
Atividade além dos muros	1	1	1	3

PSICÓLOGA

PROCEDIMENTO	QUANT. 1º QUADRIMESTRE	QUANT. 2º QUADRIMESTRE	QUANT. 3º QUADRIMESTRE	TOTAL
Acolhimento diurno	1639	1280	1580	4499
Atend individual	117	122	85	324
Demanda de REDE	19	12	81	112
Encaminhamento				
Reunião de Equipe	1	4	2	7
Reunião familiar	1	4	1	6
Matricialmente	2	1	1	4
Visita domiciliar		9	4	13
Parecer multi/ relatório		5	2	7
Event e ações no CAPS	1	3	1	5
Roda de conversa			19	19
Declarações	10	10		20
Ativ. além dos muros	1	1	2	4
Triagem		20	28	48

O CAPS também realiza o acolhimento dos usuários em momentos de maior vulnerabilidade, oferecendo suporte imediato tanto para novos pacientes quanto para aqueles que já estão em acompanhamento. Esse processo inclui desde a primeira admissão até o encaminhamento para outros serviços especializados, quando necessário, garantindo que cada

SECRETARIA MUNICIPAL DE SAÚDE

indivíduo receba o cuidado adequado à sua condição. Além disso, o acolhimento é essencial para intermediar internações e oferecer suporte a pacientes em crise, proporcionando um atendimento humanizado e contínuo.

Esses atendimentos são registrados e monitorados, permitindo uma análise detalhada do fluxo de acolhimento e encaminhamentos realizados ao longo do período. Os dados coletados possibilitam a avaliação da demanda do serviço, contribuindo para aprimorar as estratégias de assistência em saúde mental. A tabela a seguir apresenta os números desses atendimentos, reforçando a importância do CAPS como um ponto de apoio essencial para a comunidade.

PACIENTES ADMITIDOS					
QUANTITATIVO 1º QUADRIMESTRE		QUANTITATIVO 2º QUADRIMESTRE		QUANTITATIVO 3º QUADRIMESTRE	
Usuárias	Usuários	Usuárias	Usuários	Usuárias	Usuários
30	27	14	20	13	22
TOTAL: 57		TOTAL: 34		TOTAL: 35	
TOTAL: 126					
INTERNADOS EM H.P. OU EM CLÍNICA DE REABILITAÇÃO					
QUANTITATIVO 1º QUADRIMESTRE		QUANTITATIVO 2º QUADRIMESTRE		QUANTITATIVO 3º QUADRIMESTRE	
Usuárias	Usuários	Usuárias	Usuários	Usuárias	Usuários
8	2	2	1	4	5
TOTAL: 10		TOTAL: 3		TOTAL: 9	
ENCAMINHADOS PARA OUTROS SERVIÇOS DE CONTINUIDADE					
QUANTITATIVO 1º QUADRIMESTRE		QUANTITATIVO 2º QUADRIMESTRE		QUANTITATIVO 3º QUADRIMESTRE	
35		10		20	
USUÁRIOS COM DESCONTROLE					
QUANTITATIVO 1º QUADRIMESTRE		QUANTITATIVO 2º QUADRIMESTRE		QUANTITATIVO 3º QUADRIMESTRE	
Usuárias	Usuários	Usuárias	Usuários	Usuárias	Usuários
20	2	18	1	10	0
TOTAL: 22		TOTAL: 19		TOTAL: 10	
PACIENTES FALECIDOS					
QUANTITATIVO		QUANTITATIVO		QUANTITATIVO	
		TOTAL		2	
		2			

SERVIÇO DE ATENDIMENTO MÓVEL DE URGÊNCIA – SAMU 192

O Serviço de Atendimento Móvel de Urgência (SAMU 192), gerido pela Secretaria Municipal de Saúde, tem como principal objetivo prestar assistência rápida e eficiente a vítimas em situações de urgência e emergência. Essas ocorrências podem ser de natureza clínica, cirúrgica, traumática, obstétrica, pediátrica, psiquiátrica, entre outras, que representem risco de sofrimento, sequelas ou até mesmo morte. Como um serviço pré-hospitalar, o SAMU busca conectar as vítimas aos recursos necessários no menor tempo possível, garantindo um atendimento qualificado e ágil.

Funcionando 24 horas por dia, o SAMU 192 é um serviço gratuito, acessado pelo número "192" e acionado por meio de uma Central de Regulação das Urgências. A equipe capacitada realiza tanto a prestação de orientações quanto o envio de veículos equipados para o atendimento no local da ocorrência, sejam residências, locais de trabalho ou vias públicas. O serviço conta com profissionais altamente treinados, incluindo médicos, enfermeiros, técnicos de enfermagem e condutores socorristas, que atuam de forma integrada para oferecer um atendimento eficaz e humanizado à população.

Durante o ano de 2024, o SAMU teve sua quantidade de atendimentos intensificado em momentos onde a quantidade de turismo no município também cresce. Nos meses de março, que envolvia o carnaval e no final de ano foram os meses com o maior número de atendimentos.

No ano de 2024 realizamos o atendimento móvel de urgência de maneira qualificada e sempre operante, contamos com ambulância tipo B e prestamos atendimentos de ordem clínica, psiquiátrica, obstétrica e traumatológica, para a população do município de Conde.

JANEIRO	27
FEVEREIRO	67
MARÇO	92
ABRIL	58
MAIO	53
JUNHO	51
JULHO	29
AGOSTO	64
SETEMBRO	60
OUTUBRO	63
NOVEMBRO	62
DEZEMBRO	77

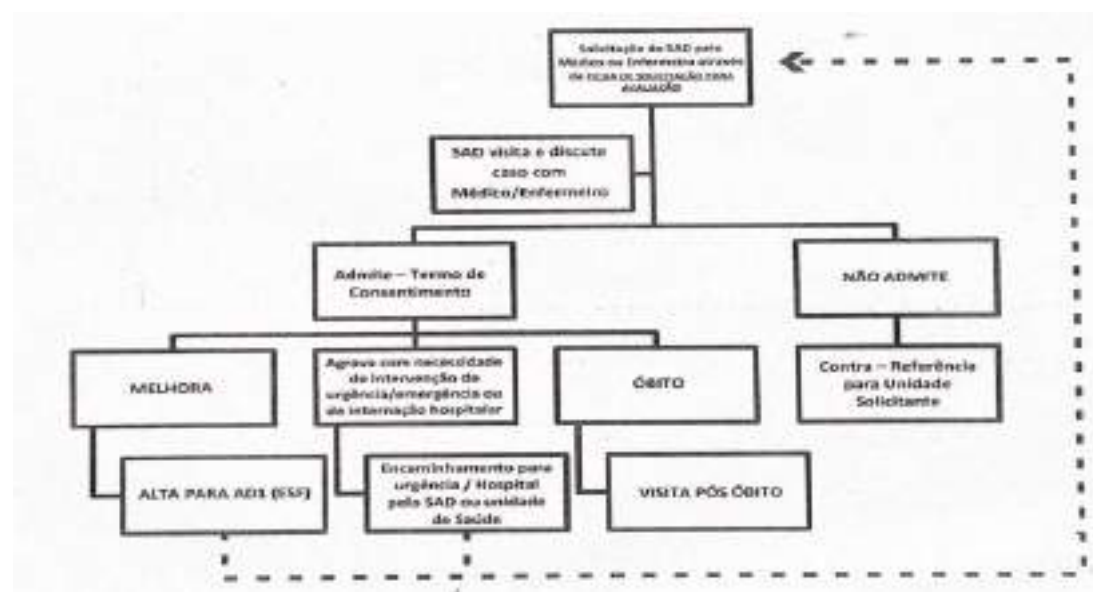
✓ Ações realizadas pelo SAMU

No dia 13 de dezembro, foi realizada na empresa privada de nome CONPEL com temas que abordavam os direcionamentos dos Primeiros Socorros e como ter um papel mais eficiente para garantir que o paciente seja o mais rápido atendido e direcionado.



✚ **SERVIÇO DE ATENDIMENTO DOMICILIAR (SAD)**

O programa *Melhor em Casa* é uma iniciativa do Governo Federal em parceria com o Governo Estadual, que visa oferecer assistência domiciliar por meio das Equipes Multiprofissionais de Atenção Domiciliar (EMAD e EMAP). Seu objetivo é proporcionar um cuidado humanizado e contínuo a pacientes que necessitam de acompanhamento em casa, garantindo um serviço integrado às redes de atenção à saúde e contribuindo para a descentralização do atendimento hospitalar.



Conforme estabelecido pela legislação vigente, a Atenção Domiciliar é uma modalidade de assistência que substitui ou complementa os serviços já existentes, englobando ações de promoção da saúde, prevenção, tratamento e reabilitação. O *Melhor em Casa* atende pessoas com necessidade de reabilitação motora, idosos, pacientes crônicos sem agravamento ou em recuperação pós-cirúrgica, reduzindo internações desnecessárias e desafogando os serviços de urgência e emergência. As equipes são compostas principalmente por médicos, enfermeiros, técnicos em enfermagem e fisioterapeutas, além de contar com o suporte de profissionais como nutricionistas, fonoaudiólogos, psicólogos e assistentes sociais, garantindo um atendimento completo e qualificado.


Fluxograma do atendimento

O Serviço de Atenção Domiciliar (SAD) segue um protocolo estruturado para garantir que os pacientes recebam assistência adequada conforme suas necessidades clínicas. O processo inicia-se com a solicitação do SAD por um médico ou enfermeiro da Atenção Básica através das UBS e conseqüentemente por meio da Ficha de Solicitação para Avaliação. Após essa solicitação, a equipe do SAD realiza uma visita ao paciente e discute o caso com os profissionais responsáveis, decidindo pela admissão ou não no serviço.

Caso o paciente seja admitido, é assinado um Termo de Consentimento, e o acompanhamento domiciliar tem início. Durante esse período, o paciente pode evoluir de diferentes formas. Se houver melhora, ele pode receber alta e ser encaminhado para acompanhamento na Atenção Primária (AD1 – Estratégia Saúde da Família). Entretanto, se o quadro se agravar e houver necessidade de intervenção de urgência, emergência ou internação hospitalar, o paciente será encaminhado pelo SAD para o hospital ou unidade de saúde mais adequada ao seu caso.

Nos casos em que o paciente não é admitido pelo SAD, ele é direcionado de volta à unidade solicitante para continuidade do atendimento em outros serviços. Se ocorrer óbito durante o acompanhamento domiciliar, a equipe do SAD realiza uma visita pós-óbito, oferecendo suporte à família e garantindo o encerramento adequado do atendimento.

Esse fluxo bem definido assegura que os pacientes recebam a assistência domiciliar de maneira segura e organizada, promovendo um cuidado humanizado, reduzindo a necessidade de internações prolongadas e garantindo um melhor desfecho para cada caso conforme sua evolução clínica.

 Fluxograma dos atendimentos

2024	Médica	Enfermagem	Nutrição	Psicologia	Ass. social	Fisioterapia
Janeiro	57	209	40	15	10	67
Fevereiro	50	301	20	16	20	60
Março	30	110	16	10	11	56
Abril	20	114	10	06	13	88
Maiο	17	340	14	20	43	100
Junho	15	310	16	15	21	70
Julho	16	220	17	03	16	30
Agosto	23	159	13	15	18	14
Setembro	18	140	16	13	15	130
Outubro	13	155	11	11	18	100
Novembro	20	135	14	17	30	110
Dezembro	16	100	21	19	22	120

Nos últimos quatro meses, foram realizados 30 atendimentos na área de fonoaudiologia, garantindo suporte especializado aos pacientes que necessitam desse acompanhamento. Além disso, ao longo do ano de 2024, diversas capacitações foram promovidas para aprimorar a qualificação dos profissionais de saúde.

Dentre essas capacitações, destaca-se a realizada no mês de novembro, voltada especificamente para enfermeiros das Unidades Básicas de Saúde (UBS), Pronto Atendimento, CAPS e Serviço de Atenção Domiciliar (SAD). Essa capacitação teve como foco o manejo e os cuidados com pacientes ostomizados, contando com a oferta de materiais de aperfeiçoamento e uma demonstração realista realizada com a participação de um paciente convidado. Esse treinamento permitiu um aprendizado prático e aprofundado, promovendo maior segurança e eficácia no atendimento aos pacientes.



✚ **CENTRO DE ESPECIALIDADES NELSON ALBINO PIMENTEL (CENAP)**

✓ Reinauguração do CENAP

A reinauguração do prédio do Centro de Especialidades Nelson Albino Pimentel (CENAP) marcou um avanço significativo para a saúde do município de Conde. Com uma estrutura reformada e ampliada, o centro agora oferece um ambiente mais adequado e confortável para pacientes e profissionais, garantindo um atendimento de maior qualidade.

O CENAP desempenha um papel essencial no cuidado especializado da população, contando com diversas especialidades médicas e serviços que reforçam a rede de saúde do município. A modernização do espaço e a melhoria na infraestrutura refletem o compromisso com a ampliação do acesso à saúde, proporcionando um atendimento mais eficiente e humanizado à comunidade.



✓ OUTUBRO ROSA – Ação de Conscientização à prevenção do Câncer de mama – Palestra ministrada pela oncologista Ellen Gonçalves



No mês de outubro, o município de Conde promoveu uma importante ação de conscientização dentro da campanha Outubro Rosa, reforçando a importância da prevenção e do diagnóstico precoce do câncer de mama. A atividade contou com uma palestra ministrada pela médica cirurgiã e oncologista, Dra. Ellen Gonçalves, que trouxe informações essenciais sobre os fatores de risco, os métodos de rastreamento e a importância do autoexame e da mamografia na detecção precoce da doença.

Durante o evento, foram abordadas orientações sobre hábitos saudáveis que podem contribuir para a prevenção do câncer de mama, além da importância do acompanhamento médico regular. A palestra também proporcionou um espaço para esclarecer dúvidas e incentivar o autocuidado entre as mulheres, fortalecendo a conscientização sobre a necessidade do diagnóstico precoce para aumentar as chances de tratamento e cura.

✓ *Mutirão de atendimentos de pequenas cirurgias dermatológicas*

O município de Conde firmou uma parceria estratégica com a Faculdade de Pós-Graduação Médica SECTRAS para a realização de um mutirão de atendimentos voltados a pequenas cirurgias dermatológicas. Essa iniciativa visa ampliar o acesso da população a procedimentos essenciais, reduzindo a fila de espera e proporcionando um atendimento mais ágil e eficaz para pacientes que necessitam dessas intervenções.

O mutirão contou com a participação de profissionais especializados e alunos da pós-graduação, garantindo um atendimento qualificado e humanizado. Entre os procedimentos realizados, destacam-se a remoção de lesões benignas, pequenas suturas e outros tratamentos dermatológicos de baixa complexidade. A ação reforça o compromisso da gestão municipal em oferecer serviços de saúde mais acessíveis e resolutivos para a população.



✓ NOVEMBRO AZUL – Ação de conscientização à Prevenção do Câncer de Próstata

Durante a campanha do Novembro Azul, foi realizada uma importante ação de conscientização sobre a prevenção do câncer de próstata, com uma palestra ministrada pelo médico urologista, Dr. Felipe Ramalho. O evento teve como objetivo informar a população masculina sobre a importância da detecção precoce, fatores de risco e cuidados preventivos para a saúde da próstata. Além disso, foi reforçada a necessidade de consultas regulares com o urologista e a realização de exames preventivos, como o PSA e o toque retal, fundamentais para um diagnóstico precoce e eficaz.

A palestra abordou mitos e verdades sobre a doença, incentivando os homens a superarem o preconceito e cuidarem mais da própria saúde. A ação também contou com espaço para dúvidas, permitindo que os participantes esclarecessem questões sobre sintomas, tratamentos e hábitos saudáveis que contribuem para a prevenção do câncer de próstata. Com essa iniciativa, o município reafirma seu compromisso com a saúde do homem, promovendo informação e incentivando o autocuidado.



✓ Produção Ambulatorial

Ao longo do ano de 2024, o Centro de Especialidades Nelson Albino Pimentel (CENAP) manteve um papel ativo e essencial no cuidado à saúde da população de Conde. Com o apoio de médicos especializados, o centro buscou atender às demandas específicas da comunidade, oferecendo um serviço de qualidade e voltado para as necessidades mais urgentes.

Os registros de atendimentos realizados durante o ano evidenciam o compromisso do CENAP em proporcionar um cuidado especializado e humanizado. Destacam-se, entre os serviços prestados, a expressiva atuação dos cardiologistas, que realizaram diversos atendimentos e acompanhamentos fundamentais para o controle

SECRETARIA MUNICIPAL DE SAÚDE

e prevenção de doenças cardiovasculares. A participação em cirurgias gerais também foi significativa, contribuindo diretamente para a resolução de procedimentos que impactam diretamente na qualidade de vida dos pacientes. Além disso, a atuação dedicada do psiquiatra reforçou o cuidado integral à saúde mental, oferecendo suporte essencial para aqueles que necessitam de acompanhamento psicológico e psiquiátrico.

No último quadrimestre de 2024, o CENAP intensificou suas ações, promovendo um esforço concentrado das especialidades médicas no município. Essa mobilização resultou em avanços significativos na redução das filas de espera por atendimentos especializados, ampliando o acesso e agilizando os acompanhamentos necessários para a população. Esse processo também favoreceu um olhar mais atento às necessidades emergentes da comunidade, permitindo um trabalho conjunto com o objetivo de zerar as demandas reprimidas e garantir um serviço de saúde mais eficiente e acolhedor.

O desempenho do CENAP ao longo do ano reflete o compromisso com a saúde pública e com o bem-estar da população de Conde, reforçando a importância de manter ações contínuas e integradas para atender às demandas e promover o acesso universal aos serviços especializados.

Especialidade	Julho	Agosto	Setembro	Outubro	Novembro	Dezembro	Total Geral
ANGIOLOGIA	0	0	0	0	9	25	34
ASSISTENTE SOCIAL	0	0	0	0	1	5	6
CARDIOLOGIA	140	100	127	71	83	62	583
CIRURGIA GERAL	125	105	148	63	87	59	587
DERMATOLOGIA	78	73	89	84	69	67	460
ENDOCRINOLOGIA	0	34	92	130	70	65	391
FISIOTERAPIA	414	313	290	184	0	0	1201
GASTROENTEROLOGISTA	39	38	100	57	38	50	322
GINECOLOGIA	114	56	120	121	76	72	559
MEDICO CLINICO	0	0	0	0	16	21	37
MÉDICO REUMATOLOGISTA	48	65	154	73	73	95	508
NEUROPEDIATRIA	72	68	64	60	0	0	264
NUTRICIONISTA	18	31	46	12	31	40	178
PEDIATRA	60	79	88	96	58	85	466
PSICOLOGIA	0	0	0	0	2	0	2
PSIQUIATRIA	95	71	95	63	142	148	614
UROLOGIA	0	0	42	42	23	37	144
Total Geral	1203	1033	1455	1056	778	831	6356

LABORATÓRIO DE ANÁLISES CLÍNICAS MUNICIPAL

O Laboratório de Análises Clínicas de Conde desempenha um papel fundamental na manutenção e promoção da saúde da população, oferecendo acesso facilitado e eficiente a exames laboratoriais essenciais para a complementação de diagnósticos clínicos. Este serviço é uma peça-chave na rede de assistência à saúde do município, garantindo que os munícipes possam realizar seus exames com qualidade, segurança e agilidade.

As coletas são realizadas em diversos pontos estratégicos para ampliar o acesso da população. O prédio central do laboratório é o principal ponto de atendimento, mas as coletas também acontecem nas Unidades Básicas de Saúde (UBS), proporcionando maior comodidade aos moradores de diferentes regiões, e no Pronto Atendimento, assegurando suporte imediato aos casos mais urgentes.

Ao longo do ano de 2024, foram realizados 142.181 procedimentos laboratoriais, atendendo um total de 12.504 pacientes. Esses números refletem o compromisso da equipe em oferecer um serviço eficiente, contribuindo diretamente para diagnósticos mais rápidos e precisos, além de garantir o acompanhamento contínuo da saúde dos pacientes. A descentralização das coletas também foi um diferencial, permitindo que o serviço alcançasse um número maior de pessoas, especialmente aquelas com dificuldades de locomoção ou acesso restrito a serviços de saúde.

Esses resultados demonstram a importância do investimento contínuo na estrutura e no aprimoramento dos serviços laboratoriais, fundamentais para a prevenção, diagnóstico e controle de doenças, além de reforçarem o compromisso da gestão municipal em assegurar um atendimento de qualidade e acessível para toda a população de Conde.

MÊS	QUANTIDADE DE PACIENTES ATENDIDOS	TOTAL DE EXAMES REALIZADOS
Janeiro	995	10.601
Fevereiro	926	11.458
Março	1.090	12.132
Abril	1.125	11.218
Mai	1.050	10.803
Junho	964	13.279
Julho	1.206	13.042
Agosto	1.083	13.042
Setembro	1.138	13.844
Outubro	1.237	14.576
Novembro	849	10.702
Dezembro	841	10.402
TOTAL	12.504	145.099

Tabela: Relatório de pacientes atendidos pelo laboratório municipal, Conde-PB, 2024.

ALINHAMENTO MULTIPROFISSIONAL ENTRE CONSELHO TUTELAR, ATENÇÃO ESPECIALIZADA E ATENÇÃO BÁSICA

Com o objetivo de buscar em conjunto, os alinhamentos voltados para a questão da criança e do adolescente, foi realizado no dia 28 de dezembro um alinhamento focado na criança e adolescente reunindo as equipes multiprofissionais, Conselho tutelar, Atenção Especializada e Atenção Primária, sendo criada, portanto, um Comitê Gestor para discutir sobre o Programa denominado Criança Feliz.



AÇÕES DA ASSISTÊNCIA FARMACÊUTICA DE CONDE

A Gerência de Assistência farmacêutica é formada pelos serviços do Componente Básico da Assistência farmacêutica, através da Farmácia Central, farmácias das Unidades Básicas de Saúde e Projeto Acolher. Estes por sua vez são abastecidos pela Central de Abastecimento Farmacêutica-CAF, sendo esta responsável pela distribuição de Medicamentos e de Materiais Médico-hospitalares.

A Assistência Farmacêutica de Conde ainda fica corresponsável pela Unidade de Dispensação de Medicamentos Excepcionais (UDM/Cedmex), mediante pactuação estabelecida através do Contrato de Gestão e seus aditivos, firmado em conjunto com a Secretaria de Estado da Saúde e pela Secretária Municipal de Saúde.

As atividades desenvolvidas no período e os resultados obtidos visam contribuir com o monitoramento, avaliação e melhoria da Assistência farmacêutica no Município de acordo com as normas estabelecidas pelo Sistema Único de Saúde – SUS, e com o que estabelece a Portaria nº 1020/2009 do Ministério da Saúde. Demonstrando a importância da ação do Sistema Único de Saúde, em todas as esferas de atenção a saúde e fortalecendo a importância da Assistência Farmacêutica no âmbito do SUS.

✓ Recursos Humanos

A Assistência Farmacêutica de Conde possui uma equipe formada por 7 farmacêuticos, 03 atendentes de farmácia, 03 auxiliares de Estoque (CAF), 03 estagiários de farmácia e 01 (uma) serviços gerais, que somam suas habilidades num trabalho em equipe, realizado com competência e comprometimento afim de suprir os atendimentos e manter a organização nos serviços prestados.

Os profissionais estão alocados conforme a tabela abaixo:

SETOR	EQUIPE
CENTRAL DE ABASTECIMENTO FARMACÊUTICO	01 farmacêutico – 40h 03 Auxiliares de estoque – 40h 02 Estagiários – 30h
FARMÁCIA CENTRAL	01 (um) farmacêutico – 30h 01 (um) farmacêutico – 20h 02 (dois) atendentes de farmácia – 40h
UBS POUSADA	01 (um) farmacêutico – 20h
UBS CONCEIÇÃO II – DR MANGUEIRA	01 (um) farmacêutico – 20h
UBS GURUGI	01 (um) farmacêutico – 20h
UBS JACUMÃ	01 (um) farmacêutico – 20h
UBS CARAPIBUS	01 (um) farmacêutico – 40h
PROJETO ACOLHER	01 (um) Farmacêutico – 20h 01 Atendente – 20h
UDM/CEDEMEX	01 (um) Farmacêutico – 20h 01 Atendente – 20h 01 Estagiário – 30h

✓ Da assistência Farmacêutica

A seleção de medicamentos do Componente Básico da Assistência Farmacêutica considera para sua classificação a RENAME (Relação Nacional de Medicamentos), o perfil epidemiológico, as doenças prevalentes do município, os requerimentos dos profissionais prescritores da rede, as demandas solicitantes e a viabilidade financeira, configurando assim a REMUME – Relação Municipal de medicamentos.

A Assistência Farmacêutica conta atualmente com 333 itens de medicamentos, que fazem parte do Elenco Básico do município. E a Central de Abastecimento Farmacêutico

(CAF) abastece com medicamentos e materiais médicos as onze unidades básicas de saúde: UBS Pousada, UBS Mituaçú, UBS Mata da Chica, UBS Neves, UBS Centro, UBS Conceição I, UBS Conceição II, UBS Gurugi, UBS Village, UBS Jacumã, UBS Carapibus, além do Pronto Atendimento Jarbas Vinagre, CER, CENAP, SAMU, CEO, Laboratório, Vigilância e Projeto Acolher.

A Prefeitura Municipal de Conde realiza anualmente um Pregão Eletrônico para cada classe de Insumos, são eles: Medicamentos básicos, medicamentos psicotrópicos, medicamentos judiciais, materiais médico e suplementos (Projeto Acolher).

Nestes processos são licitados todos os insumos para abastecimento da rede municipal. No processo licitatório são exigidos documentos de cada empresa participante, garantindo que sejam idôneas e documentos de cada item licitado, garantindo medicamentos registrados e fabricados por laboratórios que passaram por aprovação do órgão competente (ANVISA).

✓ **CENTRO DE ABASTECIMENTO FARMACÊUTICO (CAF)**

A análise da produção do terceiro quadrimestre de 2024, demonstrou que foram feitas 250 entradas nesse período na CAF, atingindo o volume de 3.359.049 unidades de itens, entre material médico-hospitalar e medicamentos contemplados na REMUME, como também os que foram adquiridos por determinação da Justiça, totalizando um valor de R\$ 1.124.952,10.

No mesmo período foram distribuídos às Unidades Básicas de Saúde (UBS), um volume de 2.311.345 unidades, correspondendo a um valor de R\$ 1.465.898,50, mediante 2.338 requisições de abastecimentos recebidas dos setores de saúde do município em geral. Dessas 599 requisições feitas, (25,62%) não foram atendidas devido à falta de estoque ou erro nos códigos solicitados, o que representa um percentual aceitável dentro do montante total garantido aos nossos munícipes.

Para evitar o desabastecimento dos serviços devido algumas faltas, foram realizadas permutas com outras instituições do SUS, como hospitais e prefeituras de cidades circunvizinhas, totalizando 116 permutas nesse período, de forma recíproca, com equilíbrio de valores e sem que houvesse troca financeira ou de serviços. Essas transações de permutas foram todas documentadas sendo registrada a quantidade, o nome do

medicamento, o número do lote, a data de validade e o nome do fabricante.

Durante esse período, foi repassado para a CAF a responsabilidade do controle de estoque dos insumos odontológicos e dos curativos biológicos do SAD, sendo todos os insumos cadastrados no sistema HÓRUS, onde é feita toda a gestão de estoque.

A cada mês foi feito inventário, para contagem de estoque, controlando Lote, Validade e fabricante junto ao sistema Hórus. Neste período em questão, foi retirado do estoque por validade vencida, 72.960 unidades, representando 4,23% de todo o estoque durante esse período, entre medicamentos e material médico. Vale salientar que o sistema Hórus considera cada comprimido na contagem, e não somente a caixa ou blíster dos medicamentos.

✓ Farmácias Básicas

No primeiro quadrimestre foi implantado Assistência farmacêutica na UBS Gurugi e UBS Conceição II Dr Mangureira. Onde antes só era realizado dispensação nas UBS Carapibus, UBS Pousada e UBS Jacumã.

Ainda no primeiro quadrimestre foi Iniciada a dispensação de insulinas e medicamentos psicotrópicos em todas as UBS's que realizam Assistência Farmacêutica. Sendo esta, uma realização significativa, pois antes esses medicamentos só eram liberados na Farmácia Central, dificultando a retirada dos usuários que moram distantes da localização central e ainda superlotando o setor.

Ao analisar as saídas por dispensação aos usuários, verificou-se que 65% dos medicamentos e insumos presentes na REMUME, teve seu acesso garantido e dispensados à população condense quando prescritos.

É importante salientar que, de 15 em 15 dias, os médicos dos municípios recebem, via whatsapp, a lista de medicamentos disponíveis em tempo oportuno. E na falta do medicamento prescrito em questão, o prescritor é contatado para avaliar uma possível substituição do tratamento pelos medicamentos em estoque.

Durante o período de janeiro à agosto de 2024, foram atendidos 27.273 usuários, de modo geral, em todas as farmácias municipais de Conde. Na tabela a seguir, está explanado a quantidade de pacientes atendidos em cada farmácia em 2024.

SECRETARIA MUNICIPAL DE SAÚDE

UNIDADE	JAN	FEV	MAR	ABR	MAI	JUN	JUL	AGO	SET	OUT	NOV	DEZ	TOTAL
FARMÁCIA CENTRAL	3.883	3.213	4.533	5.259	4.483	3.595	4.599	4.329	5.896	5.096	4.468	4.343	53.697
FARMÁCIA UBS CARAPIBUS	957	959	1.086	1.706	1.459	1.129	1.368	1.151	1.667	906	446	436	13.270
FARMÁCIA UBS JACUMÃ	639	481	692	908	726	547	703	591	808	241	5	28	6.369
FARMÁCIA UBS POUSADA	350	459	311	356	508	430	456	483	594	606	484	404	5.441
FARMÁCIA UBS GURUGI	0	54	408	313	216	293	435	331	507	24	0	174	2.755
FARMÁCIA UBS MANGUEIRA	0	0	289	417	410	526	569	430	494	561	542	455	4.693
TOTAL	5.829	5.166	7.319	8.959	7.802	6.520	8.130	7.315	9.966	7.434	5.945	5.840	86.225

De acordo com a tabela e o gráfico apresentado, pode-se observar que a farmácia que mais realizou dispensação foi a farmácia central, com 54.242 usuários atendidos, seguido da farmácia da UBS Carapibus, com 13.398 dispensações e logo depois a UBS Pousada com 5.496 atendimentos. O índice alto da farmácia central é devido o setor atender as demandas de prescrições do CEO, CENAP, CAPS, Pronto Atendimento, UBS Centro, UBS Conceição I e UBS Neves. O baixo índice das UBS Gurugi e UBS Mangueira ocorreu porque nos primeiros meses do ano as mesmas ainda não estavam em funcionamento. Já a baixa demanda de Jacumã, se deu pelo sistema está inoperante nos meses de novembro e dezembro.

ACÕES ESPECÍFICAS DO PROJETO ACOLHER

O projeto acolher visa atender os usuários previamente cadastrados fornecendo Fraldas, fórmulas nutricionais específicas e Materiais para curativos à pacientes domiciliados ou restritos ao leito com patologias crônicas ou agudas que acompanhados tanto pelo SAD como pela equipe multidisciplinar, assim como dispensação de medicamentos que estão regulamentados em Normas técnicas, além dos medicamentos oriundos de sentenças judiciais.

Durante esse período de janeiro à dezembro/2024, foram realizadas 78 entradas de mercadorias no projeto Acolher, totalizando 185.221 itens resultando no montante de R\$ 645.198,09.

Durante esse 3º quadrimestre, foram feitas 4.558 dispensações à usuários, sendo estas equivalentes à R\$ 973.541,62. Ao analisar as saídas, foi verificado que a maior demanda durante esses meses foi de dispensação de fraldas, sendo atendidos 1637 usuários, resultando em 185.152 unidades e R\$ 267.491,96 deste item em questão.

UDM/CEDMEX

A Unidade de Dispensação de Medicamentos do Componente especializado da assistência Farmacêutica-UDM/CEDMEX ano realizou o quantitativo de 2.930 atendimentos, sendo estes 2195 dispensações e 735 renovação de APAC.

TREINAMENTOS



A equipe do Projeto Acolher, no dia 05 de junho, realizou treinamento com todas as nutricionistas da Secretaria de Saúde, com tema “Atualização das diretrizes da BRASPEN (Sociedade Brasileira de Nutrição Parenteral e Enteral) para pacientes críticos, com foco em pacientes oncológico renal”, e teve como Ministrantes as nutricionistas: Liliane Cardoso Folha e Bruna Costa.

No dia 12 de junho foi realizado treinamento com toda a equipe de Assistência Farmacêutica, com o tema “**Atualização do Sistema Hórus, definição de Processos e Apresentação do Programa Antitabagismo**” para esclarecer dúvidas e padronizar os processos. Teve como ministrante a Gerente de Assistência Farmacêutica, Rayssa Mayara de Oliveira e a farmacêutica e então responsável pelo Programa Antitabagismo no município, Iohanna Gouveia.



PROGRAMA ANTIBAGISMO

O Programa Nacional de Controle ao Tabagismo (PNCT) é um programa criado pelo INCA e Coordenado em conjunto com o Ministério da Saúde, que visa a redução da população fumante no país e a melhoria do acesso ao tratamento na rede SUS.

De início, o programa foi implantado na UBS Carapibus, no dia 13 de junho, pela equipe de saúde da mesma UBS, tendo como responsável a farmacêutica da unidade, Iohanna Gouveia e a enfermeira Lilianne Almeida, juntamente com a equipe do NASF.

O programa consiste em realizar sessões com os participantes, onde é feito consultas com o médico, psicólogo e nutricionista e rodas de conversas com os profissionais de saúde envolvidos no Programa.

O primeiro grupo iniciou-se com 9 participantes, e o tratamento pode ser feito apenas com acompanhamento psicológico ou com tratamento medicamentoso, com adesivos e gomas de nicotina e ansiolíticos, que são disponibilizados pelo Ministério da Saúde e retirados na 1ª Gerência de Saúde, pela CAF.

No terceiro quadrimestre, foi iniciado nova triagem na UBS Carapibus, onde está em fase de levantamento de dados dos pacientes.

Até então, o programa só foi implantado na UBS Carapibus, mas já foram realizados reuniões de alinhamento para criação de novos grupos nas demais UBSs.





SECRETARIA MUNICIPAL DE SAÚDE

VIGILÂNCIA EM SAÚDE

De acordo com o Ministério da Saúde, entende-se por Vigilância em Saúde o processo contínuo e sistemático de coleta, consolidação, análise de dados e disseminação de informações sobre eventos relacionados à saúde, visando o planejamento e a implementação de medidas de saúde pública. No município de Conde atuamos nos determinantes de saúde com base na promoção de saúde da população, prevenção e controle de riscos, agravos e doenças.

Vigilância Epidemiológica

A vigilância epidemiológica vem desempenhando suas atividades de forma contínua, com acompanhamento e monitoramento dos pacientes em tratamento de tuberculose e hanseníase, investigação de MIF e óbito infantil em tempo oportuno, intensificação das orientações nos serviços de saúde com relação às notificações e prevenção de doenças, otimização do fornecimento de testagem rápida (HIV, Sífilis, HCV, HBS) para as 11 unidades básicas de saúde, Pronto Atendimento e o CENAP.

SÍFILIS CONGÊNITA

Foram notificados 5 casos de sífilis congênita no período de janeiro a Dezembro. A epidemiologia vem fortalecendo as ações de combate à sífilis em gestante, suprindo o abastecimento de teste rápido e penicilina em todas as unidades, garantindo o início de tratamento da gestante em tempo oportuno, para que no momento do diagnóstico através do teste rápido já seja realizada a primeira dose.

INVESTIGAÇÃO DE ÓBITO DE MIF

Foi identificado no ano de 2024, 9 óbitos de MIF (Mulher em Idade Fértil), sendo 4 no primeiro quadrimestre, 2 no segundo e 3 no terceiro, e em conjunto com a UBS da micro área onde as mulheres residiam foram investigados 100% dos óbitos em tempo oportuno.



SECRETARIA MUNICIPAL DE SAÚDE

LEISHMANIOSE VISCERAL

No período de janeiro a abril não houve casos suspeitos nem diagnosticados de leishmaniose visceral, por essa razão não houve notificação.

HANSENÍASE

No período de janeiro a dezembro houve 3 casos novos diagnosticado de Hanseníase, sendo 1 Paucibacilar e 2 multibacilar, os contatos foram avaliados e realizado teste rápido para hanseníase.

TUBERCULOSE

Foram diagnosticados através do atendimento nas unidades de saúde do município, 9 casos de tuberculose no ano de 2024, sendo 8 pulmonar e 1 extrapulmonar. Também foi diagnosticado e tratado 1 caso de ILTB. Todos os pacientes foram acompanhados, tratados e monitorados por sua UBS e epidemiologia.

PARTICIPAÇÃO DA VIGILÂNCIA EM EVENTOS

Janeiro Roxo

Durante todo mês de janeiro, mês de conscientização e combate à hanseníase, o trabalho foi realizado nas UBS's com palestra e atendimento a população sobre o estigma da hanseníase, os sinais que podem ser sugestivos da doença e a importância e eficácia do tratamento. Durante as ações os pacientes que apresentavam manchas pelo corpo foram avaliados, realizado inspeção física e teste de sensibilidade nas lesões.



Avaliação dos pacientes durante ação na UBS Gurugi.



Ação Janeiro Roxo na UBS Carapibus



ARBOVIROSES

No primeiro quadrimestre tivemos um óbito por dengue no município, tratando-se uma paciente do sexo feminino com comorbidades, em investigação de doença autoimune e problemas hematológicos preexistentes. A vigilância epidemiológica juntamente com a atenção básica de Conde em parceria com o departamento de vigilância

em saúde do estado, imediatamente iniciou investigação do caso e busca ativa na área para identificação de possíveis novos casos suspeitos. O laboratório municipal organizou horário para intensificação das coletas para arboviroses. A vigilância epidemiológica e ambiental realizou reuniões com as 11 unidades básicas de saúde para orientação e intensificação das ações de combate as arboviroses, bem como a importância das notificações e coletas para diagnóstico. No período de Janeiro a Agosto de 2024 foram notificados 255 casos suspeitos de arboviroses, sendo confirmados 43 casos de dengue, 15 de chikungunya e 1 zika.

No dia 23 de Fevereiro recebemos a equipe do departamento de vigilância em saúde do estado, para alinhamento das ações e intensificação no combate das arboviroses. Estivemos na área para uma supervisão e realizamos visita no domicilio onde residia a paciente acometida por dengue onde evoluiu com óbito.



Reunião da vigilância epidemiológica com as equipes da UBS Jacumã, Village e Carapibus. Todos contra a dengue.






SECRETARIA MUNICIPAL DE SAÚDE

Reunião da vigilância epidemiológica e ambiental com as equipes das unidades básicas de saúde, para alinhamento das ações de combate as arboviroses



Parceria SMS de Conde e SEB-PB em ação de combate as arboviroses na praça central de Conde. Na ação foram distribuido panfletos educativos com orientações e a equipe da vigilância ambiental realizou inspeção nas residências do bairro do Centro.



✓ Março Verde, mês de combate à tuberculose

No período de janeiro a abril foram notificados 3 casos de Tuberculose Pulmonar, identificados e diagnosticados como caso novo no município. Desses casos novos foram identificados e examinados 8 contatos. Todos com PPD não detectável.

Dia 21 de março foi ofertada uma qualificação em alusão ao dia mundial de combate a tuberculose para médicos e enfermeiros, participou da qualificação a médica da UBS Centro e a enfermeira da UBS Dr. Mangueira.


No mês de março foram realizadas ações de combate à tuberculose. Durante todo o mês o tema tuberculose foi trabalhado com maior intensidade nas UBS's do município, com ações educativas nas unidades, orientações aos usuários e busca ativa de sintomáticos nas micro áreas de todas as unidades.



✓ Ação mês das mulheres

O evento “Um Novo Tempo para Elas” é uma iniciativa dedicada a valorizar e cuidar da saúde e bem-estar das mulheres. A ação oferecerá diversos serviços essenciais, incluindo oficinas de beleza, palestras, vacinação, apresentações musicais, ultrassonografia, mutirão de oftalmologia e atendimento da defesa pública. Com isso, busca-se promover o autocuidado, a informação e o empoderamento feminino, reforçando a importância de espaços que atendam às necessidades

Marcado para o dia 21 de março, o evento ocorrerá no UGS Centro, localizado na Rua Nossa Senhora da Conceição, no centro de Conde. A programação será dividida em horários específicos para cada serviço, garantindo um melhor fluxo de atendimento. Essa iniciativa é uma realização da Prefeitura de Conde, em parceria com as secretarias SEDEST e SMS, e reforça o compromisso com a promoção da saúde, do bem-estar e da cidadania das mulheres da comunidade.



Vigilância epidemiológica participando da ação “Um novo tempo pra elas” com oferta de testagem rápida para HIV, HEP B, HEP C e SÍFILIS.

✓ Reunião para discussão e alinhamento sobre doenças e condições crônicas

No dia 27 de março a subgerente de Epidemiologia participou de uma reunião para discussão e alinhamento sobre doenças e condições crônicas, juntamente com a gerência executiva de vigilância em saúde do estado, gerência operacional de condições crônicas e IST, e núcleo de doenças crônicas e negligenciadas.



✓ Oficina de preparação da vigilância em relação a Saúde Pública

Nos dias 14 e 15 de maio, a epidemiologia de Conde participou de uma oficina de preparação, vigilância e respostas às emergências em saúde pública, ministrado pela equipe do MS em parceria com a SES-PB. Durante a oficina, identificamos os pontos fortes e críticos de cada município, e cada grupo elaborou um plano de contingência para as emergências em saúde pública.



✓ Oficina de fortalecimento das Ações Desenvolvidas no Enfrentamento da Esquistossomose na Paraíba

No dia 21 de maio, as equipes de vigilância epidemiológica, ambiental e atenção básica participaram da oficina de fortalecimento das ações desenvolvidas no enfrentamento da esquistossomose no estado da Paraíba. Durante a oficina foi explanado acerca da situação atual da esquistossomose nos municípios e discutido ações para otimização dos resultados



✓ II Encontro Estadual de Triagem Neonatal Biológica da Paraíba

As subgerências de epidemiologia e atenção básica participaram do II Encontro Estadual de Triagem Neonatal Biológica da Paraíba (teste do pezinho), que aconteceu no dia 11 de junho no auditório da ESPEP. O momento foi proveitoso para o enriquecimento de informações relacionadas a importância da realização do exame em tempo oportuno, da conduta quando houver alteração de resultado, bem como a técnica correta de coleta.



✓ Capacitação em codificação de mortalidade – CID10

No período de 01 a 05 de julho, a subgerente de epidemiologia realizou o curso de capacitação em codificação de mortalidade – CID 10. Foram 5 dias de aprendizagem e troca de experiências, com casos clínicos, manuseio do SIM (Sistema de Informação sobre Mortalidade) e ao final do curso os alunos realizaram uma prova teórica, para a conclusão da capacitação. O curso aconteceu no auditório da FAEPA/SENAR.



✓ Julho Amarelo, mês de combate às hepatites virais

Durante o mês de julho, foi trabalhado a campanha alusiva às hepatites virais. As UBS,s do município realizaram testagem rápida para IST,s inclusive hepatite B e C, com orientações sobre prevenção e sintomas e distribuição de preservativo.



✓ Oficina de Qualificação dos Indicadores do PQA-VS

No dia 06 de agosto as subgerentes de epidemiologia e atenção básica participaram da oficina de qualificação dos indicadores do PQA-VS. Na ocasião, o município de Conde recebeu o certificado de reconhecimento pelo desenvolvimento das ações e alcance do maior número de indicadores no extrato 2 do PQA-VS no ano de 2024



✓ Seminário sobre a febre Oropouche: Como enfrentar a arbovirose na Paraíba?

Em 26 de agosto a subgerente de epidemiologia participou do seminário febre do oropouche para o enfrentamento da arbovirose, organizado pela SES. O evento teve como objetivo repassar os dados acerca do cenário epidemiológico no estado da Paraíba, bem como as orientações do manejo clínico da arbovirose. O evento aconteceu no Littoral hotel.



PROJETO CONDE FELIZ

Durante os meses de Julho, Agosto e Setembro aconteceu, semanalmente, nas localidades de todo o município, as ações itinerantes Projeto Conde Feliz, envolvendo as secretarias de saúde, ação social e educação. Onde foram realizadas atividades de recreação para as crianças e ofertados atendimentos do CRAS, CREAS, entre outros. A vigilância epidemiológica e imunização realizaram testagem rápida e vacinação para a população.



I Semana da SIPAT

No dia 11 de setembro, a vigilância epidemiológica e imunização participaram da I semana da SIPAT da Souza distribuidora, com oferta e realização de testagem rápida de ITS,s e vacinação para os colaboradores da empresa. Foram realizados 152 testes rápidos em 38 colaborardes.



Capacitação sobre Câncer relacionado ao trabalho

Nos dias 18 e 19 de setembro a subgerente de epidemiologia participou de uma capacitação sobre Vigilância do Câncer Relacionado ao Trabalho, com a participação do Cerest estadual, SES e o INCA. Foram dois dias bastante proveitosos, com exemplificações de casos, relatos de pacientes acometidos pelo câncer relacionado ao trabalho e os impactos negativos causados aos trabalhadores e suas famílias.



Foi explanado também os riscos existentes no ambiente de trabalho, que podem levar ao adoecimento dos trabalhadores, como riscos de exposição ao amianto, produtos químicos, metais pesados, agrotóxicos, benzeno, entre outros produtos. Também enfatizado os meios de prevenção e a importância do acompanhamento da saúde dos trabalhadores de modo geral.



Capacitação sobre Esporotricose

No dia 25 de setembro, as subgerentes de epidemiologia, vigilância ambiental e a técnica de enfermagem do laboratório participaram de uma capacitação sobre esporotricose. Houve orientações relacionadas as notificações, dados epidemiológicos, e uma demonstração do procedimento de coleta para exame de esporotricose.





SECRETARIA MUNICIPAL DE SAÚDE

Encontro para a articulação da Comissão Intersectorial de Saúde do Trabalhador e Trabalhadora

Nos dias 15 e 16 de outubro, aconteceu um encontro presencial para articulação das CISTT (Comissão Intersectorial de Saúde do Trabalhador e da Trabalhadora, onde foi visto a importância da participação popular na STT para o controle social.



Projeto Conde Feliz

Dia 18 de novembro foi comemorado o aniversário da cidade. No evento voltado para a população, com participação dos serviços de saúde, foi ofertado testagem rápida para detecção de IST,s e também administração de vacinas.



Ações nas Unidades Básicas de Saúde

Em Dezembro, mês alusivo de combate as IST's AIDS, foram realizadas ações nas UBS's com realização de testagem rápida e orientações para os usuários. Um momento importante para a busca e detecção de casos de HIV, Sífilis, Hepatites B e C. As ações foram realizadas em parceria com a Atenção Básica.



VIGILÂNCIA AMBIENTAL

No município de Conde, o combate às arboviroses é uma prioridade constante, sendo conduzido por uma equipe dedicada de 15 Agentes de Combate a Endemias (ACE). Esses profissionais desempenham um papel fundamental na prevenção e controle de doenças como dengue, zika e chikungunya, atuando diretamente no campo para identificar e eliminar focos do mosquito *Aedes aegypti*. Além das ações em campo, um dos agentes está designado para atividades laboratoriais, contribuindo com análises e diagnósticos essenciais para o monitoramento das arboviroses. Outros dois agentes foram temporariamente cedidos a setores estratégicos, reforçando a integração das ações de saúde pública no município.

Durante o ano, o trabalho foi estruturado em ciclos de atuação, essenciais para garantir a cobertura contínua e eficaz das áreas de risco. Em setembro, foi concluído o terceiro ciclo de visitas e ações de controle, o que permitiu um mapeamento mais atualizado dos focos e riscos. Na sequência, o quarto ciclo foi iniciado e concluído até o final de novembro, com atividades intensificadas de orientação à população, inspeção de imóveis e eliminação de criadouros. Essas ações foram fundamentais para reduzir a proliferação do mosquito e conscientizar a população sobre medidas preventivas.

Em dezembro, foi dado início ao quinto ciclo, que, devido a fatores logísticos e operacionais, ficou em aberto. A continuidade desse ciclo será fundamental para assegurar a manutenção do controle das arboviroses no município, especialmente considerando o período de maior incidência de chuvas e o conseqüente aumento dos focos do mosquito. A atuação dos ACE's, aliada ao apoio da população, é essencial para garantir a saúde coletiva e minimizar o impacto das arboviroses na comunidade. O compromisso é seguir avançando nas estratégias de prevenção, buscando sempre ampliar a efetividade das ações e preservar a qualidade de vida da população de Conde.

Dia de combate às arboviroses

Em novembro, foi realizado palestras e panfletagens sobre o combate às arboviroses mais comuns no ambiente de Conde. Essas palestras aconteceram nas Escolas Municipais João Ribeiro e no anexo do Noêmia Alves. Eles tinham como objetivo explicar para jovens e adolescentes sobre os perigos, identificação, como tratar, quem chamar quando preciso e os procedimentos que podem ter para evitar novas proliferações.



Além das ações de campo realizadas pelos Agentes de Combate a Endemias (ACE), o município de Conde também promoveu campanhas de conscientização por meio de panfletagens, reforçando a importância da prevenção contra o *Aedes aegypti*. Essa

estratégia é fundamental, pois a informação correta é uma das principais armas no combate às arboviroses, como dengue, zika e chikungunya. Por meio da distribuição de panfletos, a população foi orientada sobre medidas simples, mas essenciais, para evitar a proliferação do mosquito, como eliminar água parada em recipientes, manter caixas d'água bem fechadas e limpar calhas e ralos regularmente.

A conscientização é um pilar fundamental na luta contra o *Aedes aegypti*, pois o mosquito se prolifera em ambientes domésticos, tornando a colaboração da população indispensável. Ao entender os riscos e a forma de transmissão das doenças, os moradores se tornam mais atentos e proativos na eliminação de possíveis criadouros. Além disso, a educação em saúde contribui para desmistificar informações equivocadas, permitindo que todos adotem práticas preventivas corretas e eficazes no dia a dia.

A atuação conjunta entre o poder público e a comunidade é essencial para o sucesso das ações de controle. Por isso, a panfletagem também serviu como uma oportunidade de diálogo direto com os moradores, permitindo esclarecer dúvidas e incentivar a responsabilidade coletiva. A participação ativa da população é determinante para interromper o ciclo de vida do mosquito e reduzir o número de casos de arboviroses no município. Assim, o compromisso de cada cidadão em manter seus ambientes livres de focos é um passo decisivo para proteger a saúde de todos.





SECRETARIA MUNICIPAL DE SAÚDE

Levantamento Rápido de Índices para *Aedes aegypti* – LIRAA

O quarto ciclo do Levantamento de Índice Rápido do *Aedes aegypti* (LIRAA) foi realizado no município de Conde entre os dias 30 de setembro e 04 de outubro, apresentando um índice de 0,6%, considerado de baixo risco para a transmissão de arboviroses como dengue, zika e chikungunya. Esse resultado é fruto de um trabalho contínuo e estratégico desenvolvido pelos Agentes de Combate a Endemias (ACE), que atuam diretamente no monitoramento e controle dos focos do mosquito.

O LIRAA é uma ferramenta essencial para identificar áreas com maior incidência de criadouros do mosquito, permitindo a elaboração de estratégias de combate mais eficientes. A obtenção de um índice abaixo de 1% demonstra que as ações de prevenção e controle, como vistorias domiciliares, orientações à população e eliminação de criadouros, têm sido eficazes em reduzir a proliferação do vetor no município.

Apesar do resultado positivo, é importante ressaltar que a manutenção desse índice depende do esforço contínuo tanto do poder público quanto da população. Ações simples, como eliminar recipientes que acumulam água, limpar quintais e manter caixas d'água bem fechadas, são fundamentais para evitar o aumento do índice nos próximos ciclos. O município de Conde segue comprometido em intensificar as estratégias de combate, reforçando a importância da conscientização coletiva para garantir a segurança e a saúde da população.

PCE – Programa de Combate à Esquistossomose

O Programa de Combate à Esquistossomose (PCE) no município de Conde tem desempenhado um papel fundamental na identificação e tratamento precoce dessa doença, que ainda representa um desafio para a saúde pública em algumas localidades. Durante a campanha de busca ativa realizada na comunidade de Mituaçu, foram distribuídos 324 coletores para a realização de exames laboratoriais de detecção da esquistossomose. Desses, 265 amostras foram efetivamente coletadas e analisadas, resultando na identificação de 2 casos positivos, que receberam o tratamento adequado com medicação específica.



SECRETARIA MUNICIPAL DE SAÚDE

Além da campanha de busca ativa, o município também manteve o monitoramento por meio do PCE Passivo, realizado nas unidades de Atenção Básica. Durante esse período, foram efetuados 50 exames, com a confirmação de 1 caso positivo, o qual também foi prontamente medicado. Para o tratamento dos casos identificados, foram utilizados 5 comprimidos do medicamento indicado para a doença.

Essas ações demonstram o compromisso da gestão em promover a saúde preventiva e controlar a disseminação da esquistossomose, uma enfermidade que pode gerar sérias complicações se não for tratada adequadamente. A busca ativa é uma estratégia essencial para alcançar pessoas que, por diferentes razões, não procuram espontaneamente os serviços de saúde. O município de Conde segue atento na vigilância epidemiológica, fortalecendo o diagnóstico precoce e o tratamento eficaz, garantindo maior qualidade de vida para a população.

Campanha de Leishmaniose animal

No período de setembro a dezembro, o município de Conde intensificou as ações de vigilância e controle da leishmaniose visceral canina, uma zoonose de grande relevância para a saúde pública. Durante esse período, foram realizadas 35 coletas de sangue canino para a execução do teste rápido de detecção da doença. Dos testes realizados, 19 apresentaram resultados reagentes e 16 foram não reagentes, demonstrando a importância da continuidade do monitoramento ativo na população animal.

Os casos positivos foram encaminhados para confirmação laboratorial junto ao Laboratório Central de Saúde Pública (LACEN), onde 15 diagnósticos foram confirmados. Diante dessa confirmação, e seguindo os protocolos de saúde pública, foi realizada a eutanásia de 8 animais, medida necessária para o controle da propagação da doença. No entanto, 5 tutores optaram por não realizar a eutanásia, o que demanda um acompanhamento mais próximo desses casos para a prevenção de riscos à saúde humana. Além disso, 2 animais evoluíram a óbito de forma natural.

Essas ações refletem o comprometimento do município com o bem-estar da população, considerando o risco que a leishmaniose representa não só para os animais, mas também para os seres humanos. A conscientização da população sobre a importância do diagnóstico precoce e das medidas de controle é essencial para reduzir a incidência da



SECRETARIA MUNICIPAL DE SAÚDE

doença. A gestão municipal seguirá promovendo campanhas educativas e ações de vigilância ativa, reforçando a necessidade de cuidados com os animais e do combate aos vetores transmissores.



Campanha e Prevenção à Raiva

No mês de setembro houve a campanha de vacinação antirrábica no município, e, juntamente com os meses de outubro e novembro, foram vacinados 3.100 cães e 969 gatos estabelecendo a cobertura de 90,12% dos cães e 86,52% de gatos.

Esse número traz uma segurança, por mais que não tenha sido alcançado 100% das metas estabelecidas, é possível observar o crescimento e evolução no acompanhamento dos animais e estabelecimento resultados agradáveis a longo prazo.



Programa Vigiágua

O Programa Nacional de Vigilância da Qualidade da Água para Consumo Humano (Vigiágua) é uma estratégia fundamental para assegurar que a população tenha acesso contínuo a água em quantidade adequada e qualidade compatível com os padrões de potabilidade. Por meio de ações coordenadas pelas autoridades de saúde pública em



SECRETARIA MUNICIPAL DE SAÚDE

diversas esferas de atuação, o programa busca garantir a segurança hídrica e prevenir riscos à saúde relacionados ao consumo de água contaminada.

Dentro desse contexto, destaca-se o Cloro Residual Livre como um importante indicador no âmbito do Programa de Qualificação das Ações de Vigilância em Saúde (PQA-VS), pois sua presença adequada assegura a efetividade da desinfecção da água, protegendo contra a proliferação de agentes patogênicos.

Para o ano de 2024, o município estabeleceu as seguintes metas obrigatórias de amostragem para garantir o controle e a qualidade da água:

- 144 amostras para análise de Coliformes Totais, indicador essencial para avaliar a presença de contaminação de origem fecal.
- 108 amostras para monitoramento do Cloro Residual Livre, correspondente a 75% das análises de coliformes, garantindo o nível adequado de desinfecção.
- 144 amostras para a verificação da Turbidez, parâmetro que avalia a presença de partículas em suspensão, o que pode interferir na eficácia da desinfecção.

No período do último quadrimestre (setembro a dezembro) de 2024, foram realizadas as seguintes análises:

- 49 amostras para o parâmetro de Coliformes Totais.
- 41 amostras para monitoramento do Cloro Residual Livre, mantendo o controle sobre a eficiência da desinfecção da água.
- 49 amostras para o parâmetro de Turbidez, assegurando a qualidade visual e microbiológica da água fornecida.

Essas ações de vigilância contínua reforçam o compromisso do município com a promoção da saúde pública, garantindo que a água distribuída à população atenda aos padrões de qualidade estabelecidos, contribuindo para a prevenção de doenças e o bem-estar da comunidade. A manutenção regular dessas análises é essencial para identificar e corrigir possíveis falhas no sistema de abastecimento, garantindo o acesso seguro à água potável.

VIGILÂNCIA SANITÁRIA

A Vigilância Sanitária desempenha um papel fundamental na proteção da saúde pública, garantindo que os estabelecimentos e serviços sigam as normas e regulamentações sanitárias condicionais. Entre suas ações, realiza inspeções periódicas, como a verificação de condições de higiene e segurança em ambientes que oferecem serviços à população. A liberação de licenças sanitárias e a renovação dessas licenças garantem que os estabelecimentos atendam aos requisitos exigidos para operar de maneira

Além disso, a Vigilância Sanitária é responsável por receber e atender denúncias relacionadas a irregularidades, como práticas que podem comprometer a saúde de clientes e funcionários. Com essas ações, a Vigilância Sanitária contribui para a prevenção de doenças, controle de riscos à saúde e proteção de todos os cidadãos que utilizam esses serviços, destacando-se como um pilar essencial para o bem-estar coletivo.

Entre os últimos meses do ano de 2024, mais precisamente no último quadrimestre, foram realizadas diversas ações pela equipe da Vigilância Sanitária, destacando-se a realização de 227 inspeções, o cadastro de 15 novos estabelecimentos, e a liberação de 64 licenças sanitárias, sendo 17 iniciais e 47 renovações. Além disso, houve a coleta e o atendimento a uma denúncia. Essas ações ressaltam a importância de os proprietários e responsáveis técnicos dos estabelecimentos seguirem as normas sanitárias, garantindo a proteção à saúde de todos.



A Vigilância Sanitária do município do Conde, tem como principais responsabilidades a fiscalização e o monitoramento de estabelecimentos que oferecem serviços à saúde e ao bem-estar da população. Suas obrigações incluem:



SECRETARIA MUNICIPAL DE SAÚDE

- **Inspecções Regulares:** Realização de visitas periódicas a estabelecimentos como restaurantes, farmácias, clínicas e outros, para assegurar o cumprimento das normas sanitárias vigentes.
- **Licenciamento Sanitário:** Emissão de licenças e alvarás que autorizam o funcionamento de estabelecimentos, garantindo que atendam aos critérios estabelecidos para a proteção da saúde pública.
- **Atendimento a Denúncias:** Recebimento e investigação de denúncias relacionadas a infrações sanitárias, adotando medidas corretivas quando necessário.

Para a efetivação dessas atividades, a Vigilância Sanitária do Conde segue procedimentos específicos, alinhados com as diretrizes estaduais e federais. Conforme estabelecido no Termo de Pactuação de Ações de Vigilância Sanitária, a equipe local participa de capacitações promovidas pela Agência Estadual de Vigilância Sanitária (Agevisa), visando aprimorar conhecimentos em áreas como fundamentos da vigilância, direito administrativo e aplicação de penalidades sanitárias.

Essas ações reforçam o compromisso da gestão municipal em assegurar que os estabelecimentos cumpram as normas sanitárias, garantindo a saúde e o bem-estar de todos que utilizam esses serviços.

IMUNIZAÇÃO

No município de Conde, o Núcleo de Imunização desempenha um papel fundamental na promoção da saúde pública, sendo responsável por toda a Rede de Frios e pelo gerenciamento do envio de vacinas para as Unidades Básicas de Saúde (UBS). Esse setor garante a conservação adequada dos imunobiológicos, assegurando que as vacinas cheguem em perfeitas condições para aplicação na população. Além disso, a equipe do Núcleo trabalha continuamente para atingir as metas de imunização, organizando campanhas e mobilizações estratégicas que ampliam o acesso da população às vacinas essenciais.



SECRETARIA MUNICIPAL DE SAÚDE

Para intensificar a cobertura vacinal e reforçar a proteção contra diversas doenças, foram realizados Dias D ao longo do ano de 2024, contando com o apoio da Secretaria Estadual de Saúde.

Essas ações permitiram um maior alcance da população, garantindo que crianças, adolescentes, adultos e idosos recebessem as vacinas necessárias para a prevenção de doenças imunopreveníveis. O compromisso com a imunização reflete o cuidado e a responsabilidade do município em garantir a saúde coletiva, reduzindo a incidência de enfermidades e fortalecendo a vigilância epidemiológica local. A tabela a seguir apresenta a quantidade de vacinas aplicadas durante essas mobilizações ao longo do ano.

2024	Doses Rotina
UBS Neves	3.092
UBS Centro	2.465
UBS Conceição	2.312
UBS Jacumã	1.099
UBS Village	759
UBS Carapibus	2.535
UBS Gurugi	1.499
UBS Mata da Chica	898
UBS Pousada	1.969
UBS Mituaçu	592
UBS José Mangueira	1.476
TOTAL	18.696

Semana Interna de Prevenção de Acidentes de Trabalho na SIPAT

Como parte das estratégias de ampliação da cobertura vacinal no município de Conde, foi realizada uma ação de vacinação na empresa Souza Distribuidora durante a SIPAT (Semana Interna de Prevenção de Acidentes de Trabalho). Esse evento, promovido pela própria empresa, tem como objetivo conscientizar trabalhadores e empregadores sobre a importância da segurança no ambiente de trabalho, incluindo medidas preventivas para evitar acidentes e doenças ocupacionais. A participação da equipe de imunização reforça o compromisso com a saúde dos trabalhadores, garantindo proteção contra diversas doenças imunopreveníveis.

Durante a ação, foram disponibilizadas vacinas essenciais, como a dupla adulto (difteria e tétano), hepatite B, influenza e COVID-19, ampliando a proteção dos colaboradores e reduzindo os riscos de transmissão de doenças no ambiente de trabalho. A iniciativa não apenas beneficiou diretamente os trabalhadores, como também fortaleceu a importância da imunização contínua, incentivando a adesão às vacinas e contribuindo para um ambiente mais seguro e saudável.



Projeto Conde Feliz



A imunização também esteve atuante no Conde Feliz, que é um projeto itinerante que leva ações de cidadania aos bairros da cidade de forma descentralizada, facilitando o acesso da população aos principais serviços prestados pela gestão nas áreas de saúde, educação, bem-estar social, entre outros, sendo ofertado, portanto, diversos tipos de vacinação para atualização do cartão de vacina.

Ainda em setembro, realizamos Junto aos profissionais de enfermagem da Atenção Básica (Unidade de Saúde da Família) e Atenção especializada (Pronto Atendimento).

SECRETARIA MUNICIPAL DE SAÚDE
Projeto Vacina Mais Paraíba

Dando continuidade ao Projeto Vacina Mais Paraíba, realizamos mais um Dia D de Multivacinação no dia 19/10/2024 em diversas UBS do município. A ação teve como principal objetivo intensificar a imunização contra a Meningite ACWY para crianças e adolescentes dentro da faixa etária recomendada, além de promover a atualização da caderneta vacinal para todas as idades. Essa iniciativa reforça o compromisso com a saúde preventiva, garantindo maior cobertura vacinal e proteção à população.

Além do atendimento nas unidades de saúde, realizamos uma busca ativa, levando as vacinas até aqueles que, por diferentes motivos, não puderam comparecer às UBS. Essa abordagem ampliou o acesso e garantiu que mais pessoas pudessem se proteger contra diversas doenças imunopreveníveis. A seguir, apresentamos o quantitativo total de doses aplicadas, evidenciando o impacto positivo dessa mobilização.

UNIDADE BÁSICA DE SAÚDE	DOSES ROTINA	Meningite ACWY	HPV
UBS NEVES	20	3	6
UBS CENTRO	32	2	0
UBS CONCEIÇÃO	18	0	1
UBS CARAPIBUS	11	4	1
TOTAL DE DOSES	81	9	8


Projeto Conde Feliz

Em celebração ao aniversário da cidade, a Secretaria Municipal de Saúde promoveu uma ação especial voltada para o cuidado e o bem-estar da população. A iniciativa contou com a participação de profissionais de saúde, que disponibilizaram a vacinação do calendário básico, de acordo com a faixa etária de cada munícipe.

A vacinação é uma das principais estratégias de promoção à saúde, sendo fundamental para proteger a comunidade contra doenças infecciosas, evitar surtos e reduzir o impacto dessas enfermidades na sociedade. A ação reforçou o compromisso com a saúde coletiva, garantindo mais segurança e qualidade de vida para todos.



Vacina Mais Paraíba

O Dia D de Multivacinação em todas as Unidades Básicas de Saúde (UBS) do município, com o objetivo de intensificar a imunização de gestantes com a vacina dTpa, além de promover a atualização da caderneta vacinal para todas as faixas etárias.

A ação foi fundamental para ampliar a cobertura vacinal, garantindo maior proteção contra doenças preveníveis e reforçando o cuidado integral com a saúde da população. O quantitativo total de doses aplicadas demonstra o compromisso com a promoção da saúde e a prevenção de agravos.



Manter a caderneta de vacinação atualizada é fundamental para garantir a proteção individual e coletiva contra diversas doenças imunopreveníveis. Durante o ano de 2024, o município de Conde registrou uma ampla cobertura vacinal em todas as 11 Unidades Básicas de Saúde (UBS), além de intensificar as ações nos Dias D, realizados nos finais de semana. Essas iniciativas foram essenciais para alcançar resultados expressivos, especialmente nas vacinas destinadas a crianças menores de dois anos, garantindo a imunização necessária nos primeiros anos de vida, quando o organismo está mais vulnerável a infecções.

Vacinas como a contra Febre Amarela, Meningo C, Penta, Pneumo 10, VIP, Rota-Hepatite A, além da 1ª e 2ª dose da Tríplice Viral, apresentaram excelentes índices de cobertura, com destaque para as UBS do Centro e de Neves. A importância dessas vacinas



SECRETARIA MUNICIPAL DE SAÚDE

está na prevenção de doenças graves, que podem levar a complicações sérias ou até mesmo à morte. Além disso, a imunização em massa contribui para o controle e erradicação de enfermidades, protegendo não apenas quem é vacinado, mas toda a comunidade ao seu redor. Por isso, manter a caderneta de vacinação em dia é um ato de cuidado com a própria saúde e com a saúde pública.

UBS GURUGI

GURUGI	POPULAÇÃO MENOR 1 ANO	DOSE POR MÊS	FEBRE AMARELA			MENINGO C			PENTA			PINKMO 10			VIP			ROTA		
			DOSE REALIZADA	%	FALTA VACINAR	DOSE REALIZADA	%	FALTA VACINAR	DOSE REALIZADA	%	FALTA VACINAR	DOSE REALIZADA	%	FALTA VACINAR	DOSE REALIZADA	%	FALTA VACINAR	DOSE REALIZADA	%	FALTA VACINAR
JANEIRO	39	3,3	2	61,5	-1,3	1	30,8	-2,3	4	123,1	0,8	4	123,1	0,8	4	123,1	0,8	5	153,8	1,8
FEVEREIRO	39	3,3	2	61,5	-2,5	1	30,8	-4,5	1	30,8	-1,5	3	61,5	-0,5	1	30,8	-1,5	3	92,3	1,5
MARÇO	39	3,3	1	30,8	-4,8	1	30,8	-4,8	1	30,8	-0,8	3	92,3	-0,8	1	30,8	-0,8	4	122,1	2,3
ABRIL	39	3,3	0	0,0	-6,0	1	30,8	-7,0	3	92,3	-4,0	1	30,8	-3,0	1	30,8	-4,0	5	153,8	4,0
MADO	39	3,3	2	61,5	-6,3	4	123,1	-6,3	3	92,3	-4,3	8	206,2	1,8	4	123,1	-3,3	4	123,1	4,8
JUNHO	39	3,3	0	0,0	-11,5	6	194,6	-3,5	7	215,4	-0,5	6	194,6	4,5	5	153,8	-1,5	5	153,8	6,5
JULHO	39	3,3	0	0,0	-13,8	8	276,5	2,3	5	153,8	1,3	7	215,4	6,3	5	153,8	0,3	5	153,8	8,3
AGOSTO	39	3,3	0	0,0	-13,0	8	204,6	3,0	5	153,8	3,0	4	123,1	0,0	5	153,8	2,0	5	153,8	0,0
SETEMBRO	39	3,3	1	61,5	-14,3	1	153,8	8,8	0	0,0	3,8	3	92,3	6,8	5	153,8	3,8	3	92,3	8,8
OUTUBRO	39	3,3	1	30,8	-16,5	3	61,5	5,5	7	215,4	9,5	3	92,3	8,5	7	215,4	7,5	3	92,3	8,5
NOVEMBRO	39	3,3	1	30,8	-16,8	3	61,5	4,3	0	0,0	6,3	1	30,8	8,3	0	0,0	4,3	4	123,1	9,3
DEZEMBRO	39	3,3	6	194,6	-14,0	3	92,3	4,0	2	61,5	5,0	4	92,3	6,0	2	61,5	3,0	1	30,8	7,0
TOTAL		39	15	64,3		41	110,3		44	112,8		41	110,5		41	110,3		46	117,4	

GURUGI	POPULAÇÃO MAIOR 1 ANO	DOSE POR MÊS	HEPA			12T VIRAL			21T VIRAL		
			DOSE REALIZADA	%	FALTA VACINAR	DOSE REALIZADA	%	FALTA VACINAR	DOSE REALIZADA	%	FALTA VACINAR
JANEIRO	39	3,3	2	61,5	-1,3	4	123,1	0,8	5	153,8	1,8
FEVEREIRO	39	3,3	2	61,5	-2,5	1	30,8	-1,5	2	61,5	0,5
MARÇO	39	3,3	3	92,3	-2,8	4	123,1	-0,8	4	123,1	1,3
ABRIL	39	3,3	1	30,8	-5,0	3	92,3	-2,0	1	30,8	-1,0
MADO	39	3,3	2	61,5	-6,2	2	61,5	-3,2	1	30,8	-3,2
JUNHO	39	3,3	5	153,8	-4,5	3	92,3	-3,5	2	61,5	-4,5
JULHO	39	3,3	0	0,0	-7,8	0	0,0	-6,8	0	0,0	-7,8
AGOSTO	39	3,3	2	61,5	-9,0	1	61,5	-8,0	1	30,8	-10,0
SETEMBRO	39	3,3	1	30,8	-11,3	1	92,3	-8,3	1	30,8	-12,3
OUTUBRO	39	3,3	3	92,3	-11,5	5	153,8	-6,5	1	30,8	-14,5
NOVEMBRO	39	3,3	1	30,8	-13,8	3	92,3	-6,8	0	0,0	-17,8
DEZEMBRO	39	3,3	3	92,3	-14,0	1	92,3	-9,0	5	153,8	-14,0
TOTAL		39	16,0	25	64,3	30	76,9		23	59,0	

UBS VILLAGE

VILLAGE	POPULAÇÃO MENOR 1 ANO	DOSE POR MÊS	FEBRE AMARELA			MENINGO C			PENTA			PINKMO 10			VIP			ROTA		
			DOSE REALIZADA	%	FALTA VACINAR	DOSE REALIZADA	%	FALTA VACINAR	DOSE REALIZADA	%	FALTA VACINAR	DOSE REALIZADA	%	FALTA VACINAR	DOSE REALIZADA	%	FALTA VACINAR	DOSE REALIZADA	%	FALTA VACINAR
JANEIRO	18	1,5	2	133,3	0,5	0	0,0	-2,5	5	333,3	3,5	1	66,7	-0,5	5	333,3	3,5	1	66,7	-0,5
FEVEREIRO	18	1,5	2	133,3	1,0	1	166,7	-1,0	2	200,0	5,0	2	133,3	0,0	2	200,0	5,0	0	0,0	-2,0
MARÇO	18	1,5	2	133,3	0,5	1	166,7	-1,5	0	0,0	1,5	1	66,7	-0,5	0	0,0	2,5	1	66,7	-2,5
ABRIL	18	1,5	1	66,7	0,0	0	0,0	-3,0	0	0,0	1,0	3	180,0	1,0	0	0,0	2,0	3	200,0	-1,0
MADO	18	1,5	3	200,0	7,5	2	133,3	2,5	1	66,7	1,5	2	133,3	1,5	1	66,7	1,5	3	133,3	0,0
JUNHO	18	1,5	1	66,7	7,0	2	133,3	-0,0	2	133,3	1,0	2	133,3	2,0	2	133,3	2,0	3	133,3	0,0
JULHO	18	1,5	1	66,7	6,5	1	200,0	-0,5	1	66,7	1,5	2	133,3	2,5	1	66,7	1,5	1	66,7	-0,5
AGOSTO	18	1,5	1	66,7	6,0	1	66,7	-1,0	2	133,3	1,0	0	0,0	1,0	2	133,3	2,0	0	0,0	-2,0
SETEMBRO	18	1,5	1	66,7	5,5	1	66,7	-1,5	2	133,3	1,5	2	133,3	1,5	2	133,3	2,5	2	133,3	-1,5
OUTUBRO	18	1,5	2	133,3	6,0	0	0,0	-3,0	1	66,7	1,0	0	0,0	0,0	1	66,7	2,0	0	0,0	-2,0
NOVEMBRO	18	1,5	3	200,0	7,5	1	66,7	-2,5	1	66,7	1,5	0	0,0	-1,5	1	66,7	1,5	1	66,7	-2,5
DEZEMBRO	18	1,5	0	0,0	0,0	0	0,0	-3,0	0	0,0	0,0	0	0,0	-3,0	0	0,0	0,0	0	0,0	-3,0
TOTAL		18	24	133,3		11	72,2		16	100,0		15	83,3		16	100,0		13	72,2	

VILLAGE	POPULAÇÃO MAIOR 1 ANO	DOSE POR MÊS	HEPA			12T VIRAL			21T VIRAL		
			DOSE REALIZADA	%	FALTA VACINAR	DOSE REALIZADA	%	FALTA VACINAR	DOSE REALIZADA	%	FALTA VACINAR
JANEIRO	18	1,5	2	133,3	0,5	0	0,0	-1,5	0	0,0	-1,5
FEVEREIRO	18	1,5	1	66,7	0,0	0	0,0	-3,0	0	0,0	-3,0
MARÇO	18	1,5	1	66,7	-0,5	1	66,7	-3,5	0	0,0	-4,5
ABRIL	18	1,5	0	0,0	-2,0	3	166,7	-4,0	0	0,0	-6,0
MADO	18	1,5	1	66,7	-2,5	0	400,0	0,5	0	0,0	-7,5
JUNHO	18	1,5	1	66,7	-3,0	1	66,7	0,0	2	133,3	-7,0
JULHO	18	1,5	3	200,0	-1,5	3	200,0	1,5	0	0,0	-8,5
AGOSTO	18	1,5	1	66,7	-2,0	0	0,0	0,0	0	0,0	-10,0
SETEMBRO	18	1,5	3	200,0	-0,5	2	133,3	0,5	0	0,0	-11,5
OUTUBRO	18	1,5	2	133,3	0,0	1	66,7	0,0	2	133,3	-11,0
NOVEMBRO	18	1,5	1	66,7	-0,5	3	200,0	1,5	2	133,3	-10,5
DEZEMBRO	18	1,5	0	0,0	-2,0	0	0,0	0,0	0	0,0	-12,0
TOTAL		18	16	88,9	-2,0	16	100,0		6	33,3	



SECRETARIA MUNICIPAL DE SAÚDE

UBS CONCEIÇÃO

CONCEIÇÃO	POPULAÇÃO MENOR 1 ANO	DOSE POR MÊS	FEBRE AMARELA			MEVINGO C			PENTA			POLIVIO 20			VIP			POTA		
			DOSE REALIZADA	%	FALTA VACINAR	DOSE REALIZADA	%	FALTA VACINAR	DOSE REALIZADA	%	FALTA VACINAR	DOSE REALIZADA	%	FALTA VACINAR	DOSE REALIZADA	%	FALTA VACINAR	DOSE REALIZADA	%	FALTA VACINAR
JANERO	35	2,8	9	25,7	5,3	4	142,9	1,1	4	142,9	1,2	3	85,7	5,9	3	85,7	0,1	3	100,1	0,2
FEVEREIRO	35	2,8	5	178,8	7,4	1	35,7	-0,6	4	142,9	1,4	3	187,1	-1,6	3	107,1	0,4	3	107,1	0,4
MARÇO	35	2,8	4	142,9	0,6	3	107,1	-0,4	1	71,4	1,6	2	71,4	-3,4	2	71,4	-0,4	3	107,1	0,6
ABRIL	35	2,8	4	142,9	0,8	4	142,9	0,8	1	71,4	0,8	4	142,9	-1,2	3	107,1	-0,2	1	107,1	0,8
MAYO	35	2,8	2	71,4	0,0	4	142,9	1,0	3	107,1	1,8	3	187,1	-1,0	4	142,9	1,0	4	142,9	2,8
JUNHO	35	2,8	1	35,7	7,2	3	107,1	2,1	5	178,8	3,2	7	250,0	3,2	3	107,1	3,2	5	178,8	4,2
JULHO	35	2,8	0	0,0	4,4	0	214,3	5,4	4	142,9	4,4	4	142,9	4,4	6	214,3	6,4	3	107,1	4,4
AGOSTO	35	2,8	2	71,4	5,8	2	71,4	4,6	3	107,1	4,6	4	142,9	3,8	6	214,3	5,6	4	142,9	5,8
SETEMBRO	35	2,8	2	71,4	2,8	7	250,0	8,8	6	214,3	7,8	1	35,7	2,8	5	178,8	11,8	1	35,7	2,8
OUTUBRO	35	2,8	0	0,0	0,0	3	107,1	8,0	1	35,7	6,5	7	250,0	8,0	6	214,3	10,0	7	250,0	8,0
NOVEMBRO	35	2,8	1	35,7	1,1	4	142,9	9,1	1	35,7	4,2	2	71,4	7,2	1	35,7	11,1	1	35,7	6,2
DEZEMBRO	35	2,8	1	35,7	-0,6	1	107,1	9,4	4	142,9	5,4	3	71,4	6,8	6	214,3	12,4	1	35,7	5,4
TOTAL		50,8	17	34,3		47	134,3		39	116,1		49	120,0		41	126,0		39	116,1	

CONCEIÇÃO	POPULAÇÃO MAIOR 1 ANO	DOSE POR MÊS	HEP A			10T VIRAL			20T VIRAL		
			DOSE REALIZADA	%	FALTA VACINAR	DOSE REALIZADA	%	FALTA VACINAR	DOSE REALIZADA	%	FALTA VACINAR
JANERO	35	2,9	7	240,0	4,1	7	240,0	4,1	5	171,4	2,1
FEVEREIRO	35	2,9	4	137,1	5,2	5	171,4	6,3	4	137,1	3,2
MARÇO	35	2,9	3	102,9	5,3	6	205,7	9,3	1	34,3	1,3
ABRIL	35	2,9	4	137,1	6,3	10	342,9	16,3	4	137,1	3,3
MAYO	35	2,9	7	240,0	10,4	3	102,9	16,4	8	274,3	7,4
JUNHO	35	2,9	6	205,7	13,5	2	68,6	15,5	-3	102,9	7,5
JULHO	35	2,9	7	240,0	17,6	0	0,0	12,6	6	205,7	10,6
AGOSTO	35	2,9	2	68,6	16,7	3	102,9	12,7	2	68,6	9,7
SETEMBRO	35	2,9	1	34,3	14,8	4	137,1	13,8	5	34,3	7,8
OUTUBRO	35	2,9	3	102,9	14,8	1	34,3	11,8	3	102,9	7,8
NOVEMBRO	35	2,9	2	68,6	13,9	2	68,6	10,9	0	0,0	4,9
DEZEMBRO	35	2,9	1	34,3	13,0	4	137,1	12,0	4	137,1	6,0
TOTAL		35,0	47	134,3		47	134,3		41	117,1	

UBS POUSADA DO CONDE

POUSADA	POPULAÇÃO MENOR 1 ANO	DOSE POR MÊS	FEBRE AMARELA			MEVINGO C			PENTA			POLIVIO 20			VIP			POTA		
			DOSE REALIZADA	%	FALTA VACINAR	DOSE REALIZADA	%	FALTA VACINAR	DOSE REALIZADA	%	FALTA VACINAR	DOSE REALIZADA	%	FALTA VACINAR	DOSE REALIZADA	%	FALTA VACINAR	DOSE REALIZADA	%	FALTA VACINAR
JANERO	35	2,9	9	257,6	4,5	4	137,1	1,1	6	205,7	3,1	4	137,1	1,1	6	205,7	3,1	3	102,9	0,5
FEVEREIRO	35	2,9	1	34,3	4,2	1	34,3	-0,8	0	0,0	0,2	-4	137,1	2,2	0	0,0	0,2	3	102,9	0,2
MARÇO	35	2,9	3	102,9	4,2	7	240,0	3,3	1	34,3	0,2	1	34,3	0,2	-5	182,9	0,2	1	34,3	-1,8
ABRIL	35	2,9	3	102,9	4,3	1	34,3	1,3	3	102,9	2,3	7	240,0	4,3	5	171,4	2,3	7	240,0	2,3
MAYO	35	2,9	2	68,6	3,4	7	240,0	5,4	4	137,1	3,4	2	68,6	3,4	8	274,3	3,4	7	240,0	3,4
JUNHO	35	2,9	3	102,9	3,5	3	102,9	5,5	4	137,1	2,5	3	102,9	2,5	3	102,9	3,5	2	68,6	0,5
JULHO	35	2,9	1	34,3	1,6	6	205,7	7,6	3	102,9	5,6	5	171,4	5,6	5	171,4	5,6	5	171,4	2,6
AGOSTO	35	2,9	2	68,6	6,7	2	68,6	6,7	3	102,9	7,7	5	171,4	7,7	5	171,4	7,7	5	171,4	4,7
SETEMBRO	35	2,9	5	171,4	2,7	8	274,3	11,8	3	102,9	6,7	5	171,4	6,7	3	102,9	6,7	5	171,4	6,7
OUTUBRO	35	2,9	3	102,9	2,8	1	34,3	11,8	3	102,9	10,8	2	68,6	8,8	7	240,0	10,8	2	68,6	5,8
NOVEMBRO	35	2,9	5	171,4	4,3	3	102,9	11,3	1	34,3	10,3	4	137,1	9,3	3	102,9	10,3	5	171,4	7,3
DEZEMBRO	35	2,9	1	34,3	4,0	0	0,0	5,0	1	34,3	10,0	1	34,3	6,0	2	68,6	10,0	1	34,3	6,0
TOTAL		35	46	131,8		45	128,6		45	128,6		41	117,1		41	117,1		41	117,1	

POUSADA	POPULAÇÃO MAIOR 1 ANO	DOSE POR MÊS	HEP A			10T VIRAL			20T VIRAL		
			DOSE REALIZADA	%	FALTA VACINAR	DOSE REALIZADA	%	FALTA VACINAR	DOSE REALIZADA	%	FALTA VACINAR
JANERO	35	2,9	5	171,4	2,1	4	137,1	1,1	5	171,4	2,1
FEVEREIRO	35	2,9	0	0,0	-0,8	0	0,0	-1,8	0	0,0	-0,8
MARÇO	35	2,9	2	68,6	-1,8	5	171,4	0,2	3	102,9	-0,8
ABRIL	35	2,9	5	171,4	0,3	6	205,7	3,3	6	205,7	2,3
MAYO	35	2,9	3	102,9	0,4	7	240,0	7,4	2	68,6	1,4
JUNHO	35	2,9	5	171,4	2,5	4	137,1	8,5	4	137,1	2,5
JULHO	35	2,9	4	137,1	3,6	3	102,9	8,6	4	137,1	3,6
AGOSTO	35	2,9	3	102,9	3,7	4,0	137,1	9,7	3	102,9	3,7
SETEMBRO	35	2,9	5	171,4	5,8	4	137,1	10,8	5	171,4	5,8
OUTUBRO	35	2,9	4	137,1	6,8	3	102,9	10,8	4	137,1	6,8
NOVEMBRO	35	2,9	4	137,1	7,9	1	34,3	8,9	4	137,1	7,9
DEZEMBRO	35	2,9	3	102,9	8,0	5	171,4	11,0	5	171,4	8,0
TOTAL		35,0	45	128,6		45	128,6		41	117,1	



SECRETARIA MUNICIPAL DE SAÚDE

UBS NEVES

NEVES	POPULAÇÃO MENOR 1 ANO	DOSE POR MÊS	FEBRE AMARELA			MENINGO C			PENTA			PERUVO 10			VIP			ROTA		
			DOSE REALIZADA	%	FALTA VACINAR	DOSE REALIZADA	%	FALTA VACINAR	DOSE REALIZADA	%	FALTA VACINAR	DOSE REALIZADA	%	FALTA VACINAR	DOSE REALIZADA	%	FALTA VACINAR	DOSE REALIZADA	%	FALTA VACINAR
JANEIRO	72	6,0	1	16,7	-5,0	3	30,0	-3,0	0	100,0	0,0	7	116,7	1,0	4	66,7	-2,0	0	100,0	0,0
FEVEREIRO	72	6,0	7	116,7	-4,0	5	30,0	-6,0	0	100,0	0,0	6	100,0	1,0	4	66,7	-4,0	0	100,0	0,0
MARÇO	72	6,0	4	66,7	-6,0	10	166,7	-3,0	7	116,7	-1,0	7	116,7	2,0	4	66,7	-4,0	7	116,7	5,0
ABRIL	72	6,0	4	66,7	-11,0	7	116,7	-1,0	8	133,3	3,0	7	116,7	2,0	4	66,7	2,0	8	133,3	3,0
MAYO	72	6,0	2	33,3	-13,0	4	66,7	-3,0	6	100,0	1,0	5	83,3	2,0	3	50,0	-1,0	6	100,0	3,0
JUNHO	72	6,0	2	33,3	-19,0	6	100,0	-4,0	3	50,0	0,0	6	100,0	2,0	6	100,0	-1,0	3	50,0	0,0
JULHO	72	6,0	3	50,0	-22,0	7	116,7	-3,0	0	100,0	3,0	10	166,7	0,0	8	133,3	1,0	0	100,0	2,0
AGOSTO	72	6,0	4	66,7	-24,0	8	133,3	0,0	12	180,0	3,0	11	183,3	11,0	6	100,0	1,0	12	180,0	9,0
SETEMBRO	72	6,0	4	66,7	-29,0	0	0,0	-1,0	8	133,3	11,0	3	50,0	14,0	4	66,7	-1,0	8	133,3	12,0
OUTUBRO	72	6,0	3	50,0	-29,0	5	69,4	-3,0	6	100,0	11,0	6	100,0	14,0	4	66,7	-4,0	6	100,0	11,0
NOVEMBRO	72	6,0	3	50,0	-32,0	9	150,0	1,0	2	33,3	7,0	2	33,3	10,0	2	33,3	-5,0	2	33,3	7,0
DEZEMBRO	72	6,0	3	50,0	-33,0	2	33,3	-3,0	5	83,3	4,0	5	83,3	0,0	4	66,7	-1,0	5	83,3	-6,0
TOTAL	72	72	47	51,4	-31,0	44	56,8	-3,0	76	105,6	61	111,6	43	66,7	47	66,7	-3,0	76	105,6	-6,0

NEVES	POPULAÇÃO MAIOR 1 ANO	DOSE POR MÊS	HEP A			11T VIRAL			21T VIRAL		
			DOSE REALIZADA	%	FALTA VACINAR	DOSE REALIZADA	%	FALTA VACINAR	DOSE REALIZADA	%	FALTA VACINAR
JANEIRO	72	6,0	6	100,0	0,0	3	50,0	3,0	0	0,0	-6,0
FEVEREIRO	72	6,0	8	133,3	2,0	3	50,0	0,0	3	50,0	-8,0
MARÇO	72	6,0	4	66,7	0,0	7	116,7	-1,0	6	100,0	-4,0
ABRIL	72	6,0	4	66,7	-2,0	7	116,7	2,0	3	50,0	-12,0
MAYO	72	6,0	0	0,0	1,0	1	50,0	-1,0	8	100,0	-12,0
JUNHO	72	6,0	7	116,7	2,0	4	66,7	-1,0	3	50,0	-15,0
JULHO	72	6,0	4	66,7	0,0	9	150,0	4,0	5	83,3	-16,0
AGOSTO	72	6,0	8	133,3	3,0	1	16,7	-1,0	2	33,3	-20,0
SETEMBRO	72	6,0	0	0,0	-4,0	5	83,3	-2,0	5	83,3	-21,0
OUTUBRO	72	6,0	2	33,3	-8,0	7	116,7	-1,0	2	33,3	-25,0
NOVEMBRO	72	6,0	3	50,0	-11,0	2	33,3	-5,0	1	16,7	-30,0
DEZEMBRO	72	6,0	3	50,0	-14,0	1	16,7	-10,0	2	33,3	-34,0
TOTAL	72	72,0	38	56,8	-30,0	47	66,7	-1,0	38	56,8	-34,0

UBS MITUAÇU

MITUAÇU	POPULAÇÃO MENOR 1 ANO	DOSE POR MÊS	FEBRE AMARELA			MENINGO C			PENTA			PERUVO 10			VIP			ROTA		
			DOSE REALIZADA	%	FALTA VACINAR	DOSE REALIZADA	%	FALTA VACINAR	DOSE REALIZADA	%	FALTA VACINAR	DOSE REALIZADA	%	FALTA VACINAR	DOSE REALIZADA	%	FALTA VACINAR	DOSE REALIZADA	%	FALTA VACINAR
JANEIRO	12	1,0	2	200,0	1,0	2	200,0	1,0	3	300,0	3,0	0	0,0	-1,0	3	300,0	2,0	0	0,0	-1,0
FEVEREIRO	12	1,0	0	0,0	0,0	1	100,0	1,0	1	100,0	2,0	1	100,0	-1,0	1	100,0	2,0	1	100,0	-1,0
MARÇO	12	1,0	0	0,0	-1,0	1	100,0	1,0	0	0,0	1,0	2	200,0	0,0	0	0,0	1,0	2	200,0	0,0
ABRIL	12	1,0	1	100,0	-1,0	0	0,0	0,0	0	0,0	0,0	0	0,0	-1,0	0	0,0	0,0	0	0,0	-1,0
MAYO	12	1,0	1	100,0	-1,0	1	100,0	0,0	2	200,0	1,0	2	200,0	0,0	2	200,0	1,0	2	200,0	0,0
JUNHO	12	1,0	0	0,0	-2,0	1	100,0	0,0	1	100,0	1,0	1	100,0	0,0	1	100,0	1,0	1	100,0	0,0
JULHO	12	1,0	2	200,0	-1,0	2	200,0	1,0	1	100,0	1,0	1	100,0	0,0	1	100,0	1,0	1	100,0	0,0
AGOSTO	12	1,0	0	0,0	-2,0	1	100,0	1,0	3	300,0	3,0	1	100,0	0,0	3	300,0	3,0	1	100,0	0,0
SETEMBRO	12	1,0	1	100,0	-2,0	1	100,0	1,0	1	100,0	3,0	1	100,0	0,0	0	0,0	2,0	1	100,0	0,0
OUTUBRO	12	1,0	2	200,0	-1,0	2	200,0	2,0	1	100,0	3,0	3	300,0	2,0	2	200,0	1,0	2	200,0	1,0
NOVEMBRO	12	1,0	1	100,0	-1,0	2	200,0	2,0	0	0,0	3,0	0	0,0	1,0	0	0,0	2,0	0	0,0	0,0
DEZEMBRO	12	1,0	1	100,0	-1,0	0	0,0	2,0	4	400,0	5,0	0	0,0	0,0	4	400,0	5,0	0	0,0	-1,0
TOTAL	12	12	11	91,7	-1,0	14	116,7	1,0	17	141,7	12	100,0	17	141,7	11	91,7	11	91,7	-1,0	

MITUAÇU	POPULAÇÃO MAIOR 1 ANO	DOSE POR MÊS	HEP A			11T VIRAL			21T VIRAL		
			DOSE REALIZADA	%	FALTA VACINAR	DOSE REALIZADA	%	FALTA VACINAR	DOSE REALIZADA	%	FALTA VACINAR
JANEIRO	12	1,0	1	100,0	0,0	1	100,0	2,0	0	0,0	-1,0
FEVEREIRO	12	1,0	0	0,0	-1,0	1	100,0	2,0	0	0,0	-2,0
MARÇO	12	1,0	2	200,0	0,0	2	200,0	3,0	1	100,0	-2,0
ABRIL	12	1,0	1	100,0	0,0	0	0,0	2,0	2	200,0	-1,0
MAYO	12	1,0	1	100,0	0,0	1	100,0	2,0	1	100,0	-1,0
JUNHO	12	1,0	2	200,0	1,0	0	0,0	1,0	1	100,0	-1,0
JULHO	12	1,0	1	100,0	1,0	0	0,0	0,0	0	0,0	-2,0
AGOSTO	12	1,0	2	200,0	2,0	2	200,0	1,0	2	200,0	-1,0
SETEMBRO	12	1,0	1	100,0	2,0	1	100,0	1,0	1	100,0	-1,0
OUTUBRO	12	1,0	1	100,0	2,0	1	100,0	3,0	1	100,0	-1,0
NOVEMBRO	12	1,0	1	100,0	2,0	0	0,0	1,0	1	100,0	-1,0
DEZEMBRO	12	1,0	1	100,0	2,0	0	0,0	0,0	1	100,0	-1,0
TOTAL	12	12,0	14	116,7	1,0	12	100,0	11	91,7	-1,0	



SECRETARIA MUNICIPAL DE SAÚDE

UBS DR. MANGUEIRA

MÊS/ANOS	POPULAÇÃO MENOR 1 ANO	DOSE POR MÊS	FEBRE AMARELA			MEVINGO C			PONTA			PENINHO 10			VIF			ROTA		
			DOSE REALIZADA	%	FALTA VACINAR	DOSE REALIZADA	%	FALTA VACINAR	DOSE REALIZADA	%	FALTA VACINAR	DOSE REALIZADA	%	FALTA VACINAR	DOSE REALIZADA	%	FALTA VACINAR	DOSE REALIZADA	%	FALTA VACINAR
JANEIRO	33	2,8	3	96,4	-1,8	2	72,7	-6,8	3	181,8	2,3	3	109,1	0,3	3	181,8	2,3	3	109,1	0,3
FEBREIRO	33	2,8	7	254,5	2,5	3	109,1	-6,5	2	72,7	-1,5	4	145,5	1,5	2	72,7	1,5	4	145,5	1,5
MARÇO	33	2,8	3	109,1	2,8	4	145,5	6,8	3	109,1	1,8	2	72,7	0,8	3	109,1	1,8	2	72,7	0,8
ABRIL	33	2,8	3	109,1	3,0	1	72,7	6,0	4	145,5	3,8	1	72,7	0,0	3	109,1	4,0	2	72,7	0,0
MAYO	33	2,8	1	36,4	1,3	0	0,0	-2,8	1	36,4	1,3	2	72,7	-0,8	3	109,1	4,3	3	109,1	0,3
JUNHO	33	2,8	0	0,0	-4,5	2	72,7	-1,5	3	109,1	1,5	2	72,7	-1,5	3	109,1	4,5	3	109,1	-0,5
JULHO	33	2,8	0	0,0	-4,3	2	72,7	-4,3	1	36,4	1,8	2	72,7	-2,3	1	36,4	2,8	1	36,4	-1,2
AGOSTO	33	2,8	3	109,1	-4,0	2	72,7	-5,8	2	72,7	1,8	8	286,2	1,0	2	72,7	2,0	8	286,2	2,0
SETEMBRO	33	2,8	0	0,0	-9,8	3	109,1	-4,8	2	72,7	0,3	4	145,5	2,3	2	72,7	1,3	4	145,5	3,3
OUTUBRO	33	2,8	0	0,0	-9,5	3	109,1	-4,5	1	36,4	-1,5	1	36,4	0,5	1	36,4	-0,5	0	0,0	0,5
NOVEMBRO	33	2,8	1	36,4	-11,3	1	36,4	-6,3	5	181,8	0,8	1	36,4	-1,3	5	181,8	1,8	5	181,8	-1,3
DEZEMBRO	33	2,8	2	72,7	-12,0	1	36,4	-8,8	5	181,8	1,8	1	72,7	-2,0	3	109,1	-4,0	1	36,4	-3,0
TOTAL	33	2,8	21	63,6		21	63,6		14	42,4		11	33,3		17	51,5		30	90,9	

MÊS	POPULAÇÃO MAIOR 1 ANO	DOSE POR MÊS	HEPA			1º T VIVAL			2º T VIVAL		
			DOSE REALIZADA	%	FALTA VACINAR	DOSE REALIZADA	%	FALTA VACINAR	DOSE REALIZADA	%	FALTA VACINAR
JANEIRO	33	2,8	2	72,7	-0,8	5	181,8	1,3	1	36,4	-1,8
FEBREIRO	33	2,8	5	151,5	-0,3	2	72,7	1,3	8	242,4	-1,3
MARÇO	33	2,8	4	145,5	0,8	2	72,7	0,8	0	0,0	-4,3
ABRIL	33	2,8	4	145,5	2,0	8	242,4	4,0	0	0,0	-1,0
MAYO	33	2,8	0	0,0	-0,8	1	36,4	1,3	1	36,4	-1,8
JUNHO	33	2,8	6	218,2	2,5	4	145,5	1,5	5	181,8	-0,5
JULHO	33	2,8	5	151,5	1,8	2	72,7	1,8	4	145,5	0,8
AGOSTO	33	2,8	2	72,7	2,0	5	181,8	5,0	2	72,7	0,0
SETEMBRO	33	2,8	3	109,1	2,3	1	36,4	1,3	1	36,4	-1,8
OUTUBRO	33	2,8	4	145,5	3,5	0	0,0	0,3	2	72,7	-1,5
NOVEMBRO	33	2,8	3	109,1	2,8	3	109,1	1,8	1	36,4	-1,5
DEZEMBRO	33	2,8	5	181,8	5,0	3	109,1	1,0	4	145,5	-3,0
TOTAL	33	2,8	30	90,9		30	90,9		30	90,9	

UBS JACUMÃ

MÊS/ANOS	POPULAÇÃO MENOR 1 ANO	DOSE POR MÊS	FEBRE AMARELA			MEVINGO C			PONTA			PENINHO 10			VIF			ROTA		
			DOSE REALIZADA	%	FALTA VACINAR	DOSE REALIZADA	%	FALTA VACINAR	DOSE REALIZADA	%	FALTA VACINAR	DOSE REALIZADA	%	FALTA VACINAR	DOSE REALIZADA	%	FALTA VACINAR	DOSE REALIZADA	%	FALTA VACINAR
JANEIRO	33	2,8	0	0,0	-2,8	0	0,0	-2,8	0	0,0	-2,8	3	109,1	0,3	0	0,0	-2,8	3	109,1	0,3
FEBREIRO	33	2,8	2	72,7	-2,5	3	109,1	-2,5	2	72,7	-1,5	1	72,7	-0,5	1	72,7	-0,5	3	109,1	0,5
MARÇO	33	2,8	0	0,0	-6,3	5	181,8	-0,3	5	181,8	-1,3	0	0,0	2,8	5	181,8	-1,3	5	181,8	2,3
ABRIL	33	2,8	3	109,1	-6,0	8	242,4	3,0	1	36,4	-0,0	3	109,1	1,0	1	36,4	-1,0	4	145,5	4,0
MAYO	33	2,8	0	0,0	-8,8	1	36,4	1,3	5	181,8	-0,8	3	109,1	1,3	4	145,5	-1,8	2	72,7	2,3
JUNHO	33	2,8	2	72,7	-3,3	8	242,4	-3,3	4	145,5	0,5	4	145,5	4,5	4	145,5	0,5	4	145,5	4,5
JULHO	33	2,8	1	36,4	-11,3	3	109,1	-4,8	1	36,4	-1,3	3	109,1	-4,8	1	72,7	-1,3	2	72,7	3,8
AGOSTO	33	2,8	8	286,2	-5,0	1	36,4	3,0	4	145,5	0,0	4	145,5	6,0	1	72,7	-1,0	4	145,5	5,0
SETEMBRO	33	2,8	1	36,4	-7,8	2	72,7	2,3	2	72,7	-0,8	3	109,1	6,3	0	0,0	-4,8	3	109,1	3,3
OUTUBRO	33	2,8	1	36,4	-4,5	3	109,1	2,5	4	145,5	0,5	0	0,0	2,5	4	145,5	-1,5	0	0,0	2,5
NOVEMBRO	33	2,8	0	0,0	-12,3	1	36,4	0,8	1	36,4	-1,3	1	36,4	1,8	1	72,7	-4,3	1	36,4	0,8
DEZEMBRO	33	2,8	3	109,1	-12,0	1	36,4	-1,0	0	0,0	-4,0	1	36,4	0,0	0	0,0	-1,0	1	36,4	-1,0
TOTAL	33	2,8	21	63,6		31	93,0		29	87,9		33	109,1		26	78,8		32	96,0	

MÊS	POPULAÇÃO MAIOR 1 ANO	DOSE POR MÊS	HEPA			1º T VIVAL			2º T VIVAL		
			DOSE REALIZADA	%	FALTA VACINAR	DOSE REALIZADA	%	FALTA VACINAR	DOSE REALIZADA	%	FALTA VACINAR
JANEIRO	33	2,8	0	0,0	-2,8	1	36,4	-1,8	1	36,4	-1,8
FEBREIRO	33	2,8	1	36,4	-4,5	1	36,4	-1,5	0	0,0	-4,5
MARÇO	33	2,8	1	36,4	-5,3	3	109,1	-1,3	1	36,4	-6,3
ABRIL	33	2,8	2	72,7	-6,0	1	36,4	-1,0	1	36,4	-6,0
MAYO	33	2,8	3	109,1	-5,8	2	72,7	-3,8	0	0,0	-10,8
JUNHO	33	2,8	2	72,7	-6,5	6	218,2	-0,5	2	72,7	-11,5
JULHO	33	2,8	4	145,5	-5,3	1	36,4	-1,3	2	72,7	-12,3
AGOSTO	33	2,8	1	72,7	-6,0	2	72,7	-1,0	3	109,1	-12,0
SETEMBRO	33	2,8	3	109,1	-5,8	8	242,4	-3,8	2	72,7	-12,8
OUTUBRO	33	2,8	3	109,1	-6,5	5	181,8	-3,5	2	72,7	-13,5
NOVEMBRO	33	2,8	2	72,7	-7,3	8	242,4	-4,3	0	0,0	-16,3
DEZEMBRO	33	2,8	0	0,0	-10,0	4	145,5	-5,0	0	0,0	-19,0
TOTAL	33	2,8	33	100,0		28	84,8		18	54,5	



SECRETARIA MUNICIPAL DE SAÚDE

UBS MATA DA CHICA

MATA DA CHICA	POPULAÇÃO MENOR 1 ANO	DOSE POR MÊS	FEBRE AMARELA			MENINGOC			PENIA			PENGUINO 10			VPP			ROTA		
			DOSE REALIZADA	%	FALTA VACINAR	DOSE REALIZADA	%	FALTA VACINAR	DOSE REALIZADA	%	FALTA VACINAR	DOSE REALIZADA	%	FALTA VACINAR	DOSE REALIZADA	%	FALTA VACINAR	DOSE REALIZADA	%	FALTA VACINAR
JANHO	13	1,1	1	92,3	-0,1	4	399,7	2,9	4	399,7	2,9	7	1846	6,9	4	399,7	2,9	7	1846	6,9
FEVREIRO	13	1,1	1	92,3	-0,2	0	0,0	0,8	1	92,3	2,8	6	0,0	-6,3	5	92,3	2,8	1	92,3	0,8
MARÇO	13	1,1	1	92,3	-0,2	0	0,0	0,8	2	184,6	2,8	6	0,0	-1,2	2	184,6	2,8	0	0,0	-0,2
ABRIL	13	1,1	3	276,9	1,7	1	92,3	0,7	1	92,3	3,7	1	92,3	-1,3	1	92,3	3,7	0	0,0	-1,3
MAYO	13	1,1	0	0,0	0,6	2	184,6	1,8	1	92,3	5,8	1	92,3	-1,4	8	0,0	1,8	1	92,3	-1,4
JUNHO	13	1,1	1	92,3	0,5	0	0,0	0,5	1	92,3	8,3	2	184,6	-6,3	1	92,3	2,5	2	184,6	-6,3
JULHO	13	1,1	0	0,0	0,6	3	276,9	2,4	1	92,3	3,4	3	276,9	1,4	1	92,3	2,4	3	276,9	1,4
AGOSTO	13	1,1	1	92,3	-0,7	1	92,3	2,3	2	184,6	4,3	3	276,9	3,3	2	184,6	3,3	3	276,9	3,3
SETEMBRO	13	1,1	1	92,3	-0,7	3	491,5	6,3	3	276,9	8,3	3	276,9	3,3	3	276,9	3,3	1	92,3	5,3
OUTUBRO	13	1,1	0	0,0	-1,8	4	369,3	8,3	3	276,9	8,3	2	184,6	-4,3	3	276,9	7,3	2	184,6	4,3
NOVEMBRO	13	1,1	2	184,6	-0,5	1	184,6	10,1	3	276,9	10,1	1	276,9	6,1	3	276,9	8,1	1	276,9	6,1
DEZEMBRO	13	1,1	0	0,0	-2,0	1	92,3	10,0	3	276,9	12,0	6	0,0	3,8	1	276,9	11,8	0	0,0	5,0
TOTAL		13,1	11	84,7		21	176,9		25	192,3		18	138,5		24	184,6		16	124,2	

MATA DA CHICA	POPULAÇÃO MAIOR 1 ANO	DOSE POR MÊS	HEP A			11 T VIRAL			21 T VIRAL		
			DOSE REALIZADA	%	FALTA VACINAR	DOSE REALIZADA	%	FALTA VACINAR	DOSE REALIZADA	%	FALTA VACINAR
SETEMBRO	13	1,1	0	0,0	-1,1	3	276,9	1,9	1	92,3	-0,1
FEVREIRO	13	1,1	0	0,0	-2,3	1	92,3	1,8	2	184,6	0,8
MARÇO	13	1,1	1	92,3	-2,1	1	92,3	1,8	1	92,3	0,8
ABRIL	13	1,1	3	276,9	-0,5	2	184,6	2,7	0	0,0	-0,3
MAYO	13	1,1	1	92,3	-0,4	0	0,0	1,8	1	92,3	-0,4
JUNHO	13	1,1	3	276,9	1,5	3	276,9	3,5	2	184,6	0,5
JULHO	13	1,1	1	92,3	1,8	4	369,3	6,4	0	0,0	-0,8
AGOSTO	13	1,1	2	184,6	2,3	0	0,0	5,3	1	92,3	-0,7
SETEMBRO	13	1,1	0	0,0	1,3	1	92,3	5,3	0	0,0	-1,7
OUTUBRO	13	1,1	2	184,6	2,2	0	0,0	4,2	2	184,6	-0,8
NOVEMBRO	13	1,1	1	92,3	2,1	1	92,3	4,1	2	184,6	0,1
DEZEMBRO	13	1,1	3	276,9	4,0	1	92,3	4,0	3	276,9	2,0
TOTAL		13,0	17	130,8		17	130,8		15	115,4	

UBS CENTRO

CENTRO	POPULAÇÃO MENOR 1 ANO	DOSE POR MÊS	FEBRE AMARELA			MENINGOC			PENIA			PENGUINO 10			VPP			ROTA		
			DOSE REALIZADA	%	FALTA VACINAR	DOSE REALIZADA	%	FALTA VACINAR	DOSE REALIZADA	%	FALTA VACINAR	DOSE REALIZADA	%	FALTA VACINAR	DOSE REALIZADA	%	FALTA VACINAR	DOSE REALIZADA	%	FALTA VACINAR
JANHO	40	3,3	4	118,0	0,7	3	90,0	-0,8	4	120,0	0,7	5	150,0	1,7	4	118,0	0,7	5	150,0	1,7
FEVREIRO	40	3,3	2	60,0	-0,7	8	240,0	2,3	6	180,0	2,3	8	240,0	4,3	6	180,0	2,3	8	240,0	6,3
MARÇO	40	3,3	2	60,0	-1,0	8	240,0	7,0	4	120,0	4,0	2	60,0	5,0	4	120,0	4,0	2	60,0	5,0
ABRIL	40	3,3	1	30,0	-5,1	1	30,0	4,7	7	210,0	7,7	5	150,0	4,7	7	210,0	7,7	1	30,0	4,7
MAYO	40	3,3	4	120,0	-1,7	1	30,0	2,3	1	30,0	3,3	6	180,0	7,3	1	30,0	5,3	6	180,0	7,3
JUNHO	40	3,3	4	120,0	-1,0	5	150,0	4,0	5	150,0	7,0	5	150,0	9,0	5	150,0	7,0	5	150,0	4,0
JULHO	40	3,3	5	150,0	-0,3	8	240,0	6,7	4	120,0	9,7	6	180,0	9,7	6	180,0	9,7	6	180,0	11,7
AGOSTO	40	3,3	2	60,0	-1,7	6	180,0	9,3	5	150,0	15,3	7	210,0	15,3	5	150,0	15,3	7	210,0	13,3
SETEMBRO	40	3,3	4	120,0	-1,0	6	180,0	12,0	6	180,0	14,0	7	210,0	20,0	5	150,0	13,0	7	210,0	19,0
OUTUBRO	40	3,3	8	240,0	5,7	7	210,0	23,7	11	330,0	21,7	9	270,0	28,7	11	330,0	31,7	9	270,0	18,7
NOVEMBRO	40	3,3	6	180,0	8,1	4	120,0	19,1	10	300,0	18,1	8	240,0	21,1	10	300,0	21,1	8	240,0	21,1
DEZEMBRO	40	3,3	2	60,0	6,0	4	120,0	19,0	3	90,0	30,0	5	150,0	25,0	5	150,0	29,0	5	150,0	23,0
TOTAL	40	40	40	115,0		59	147,5		70	175,0		65	162,5		60	150,0		61	163,0	

CENTRO	POPULAÇÃO MAIOR 1 ANO	DOSE POR MÊS	HEP A			11 T VIRAL			21 T VIRAL		
			DOSE REALIZADA	%	FALTA VACINAR	DOSE REALIZADA	%	FALTA VACINAR	DOSE REALIZADA	%	FALTA VACINAR
JANHO	40	3,3	6	180,0	2,7	7	210,0	3,7	4	120,0	0,7
FEVREIRO	40	3,3	6	180,0	8,3	4	120,0	4,3	5	150,0	2,3
MARÇO	40	3,3	6	180,0	11,0	2	60,0	3,0	2	60,0	1,0
ABRIL	40	3,3	2	60,0	10,7	5	150,0	4,7	2	60,0	-0,2
MAYO	40	3,3	5	150,0	12,3	5	150,0	6,3	2	60,0	-1,7
JUNHO	40	3,3	7	210,0	16,0	7	210,0	16,0	5	150,0	0,0
JULHO	40	3,3	5	150,0	13,7	6	180,0	12,7	3	90,0	-0,3
AGOSTO	40	3,3	5	150,0	17,3	2	60,0	11,3	8	240,0	2,3
SETEMBRO	40	3,3	5	150,0	19,0	4	120,0	12,0	3	90,0	2,0
OUTUBRO	40	3,3	5	150,0	20,7	4	120,0	12,7	8	240,0	4,7
NOVEMBRO	40	3,3	5	150,0	22,3	5	150,0	14,3	2	60,0	3,3
DEZEMBRO	40	3,3	0	0,0	29,0	1	30,0	12,0	8	240,0	0,0
TOTAL	40,0	40,0	59	147,5		57	142,5		48	120,0	0,0



SECRETARIA MUNICIPAL DE SAÚDE

UBS CARAPIBUS

CARAPIBUS	POPULAÇÃO MENOR 1 ANO	DOSE POR MÊS	TETRACAMARELA			MENINGOC			PENTA			PNEUMO 10			DOSC			VIP			ROTA		
			DOSE REALIZADA	%	FALTA VACINAS	DOSE REALIZADA	%	FALTA VACINAS	DOSE REALIZADA	%	FALTA VACINAS	DOSE REALIZADA	%	FALTA VACINAS	DOSE REALIZADA	%	FALTA VACINAS	DOSE REALIZADA	%	FALTA VACINAS	DOSE REALIZADA	%	FALTA VACINAS
JANERO	58	4,7	9	152,5	4,5	9	107,1	0,3	11	207,1	7,9	9	152,3	4,3	12	257,1	7,3	4	128,8	7,7	4	128,8	7,7
FEBREIRO	58	4,7	11	175,7	10,7	9	138,9	1,7	5	94,5	3,7	9	187,3	4,7	2	42,9	4,7	7	156,8	5,7	7	156,8	5,7
MARÇO	56	4,7	11	235,3	17,9	4	85,7	1,0	5	107,1	4,0	7	150,0	7,0	5	107,1	5,6	7	156,8	6,0	7	156,8	6,0
ABRIL	56	4,7	5	107,1	17,3	8	171,4	4,3	6	128,6	7,3	4	85,7	6,3	6	128,6	6,3	4	85,7	5,3	4	85,7	5,3
MAYO	56	4,7	3	64,3	15,7	4	85,7	3,7	7	150,0	9,7	1	21,4	3,7	7	150,0	8,7	1	21,4	1,7	1	21,4	1,7
JUNHO	58	4,7	7	150,0	18,0	1	42,9	1,0	4	85,7	9,0	9	187,3	5,0	5	107,1	8,3	9	187,3	3,0	9	187,3	3,0
JULHO	58	4,7	3	64,3	16,3	4	85,7	0,3	5	107,1	9,3	5	107,1	3,3	5	107,1	8,3	5	107,1	3,3	5	107,1	3,3
AGOSTO	56	4,7	18	214,3	21,7	5	107,1	0,7	8	171,4	12,7	4	85,7	2,7	7	150,0	11,7	1	21,4	-1,7	1	21,4	-1,7
SETEMBRO	56	4,7	1	64,3	20,0	3	64,3	-1,0	6	128,6	10,0	2	42,9	0,0	5	107,1	12,8	5	107,1	-1,0	5	107,1	-1,0
OUTUBRO	56	4,7	3	64,3	18,3	3	64,3	-2,7	1	64,3	12,3	3	64,3	-3,7	4	85,7	11,3	3	64,3	-3,7	3	64,3	-3,7
NOVEMBRO	56	4,7	4	85,7	17,7	4	85,7	-3,7	3	64,3	10,7	8	171,4	1,7	3	64,3	8,7	8	171,4	0,7	8	171,4	0,7
DEZEMBRO	56	4,7	7	150,0	20,0	1	64,3	-3,0	1	64,3	9,0	3	42,9	-1,0	5	107,1	8,8	1	21,4	-3,0	1	21,4	-3,0
TOTAL		56	78	136,7		51	89,7		10	116,1		39	84,2		64	124,3		20	74,8		20	74,8	

CARAPIBUS	POPULAÇÃO MENOR 1 ANO	DOSE POR MÊS	HEPA			2ª T VIVAL			2ª T VIVAL		
			DOSE REALIZADA	%	FALTA VACINAS	DOSE REALIZADA	%	FALTA VACINAS	DOSE REALIZADA	%	FALTA VACINAS
JANERO	61	5,1	5	86,4	-0,1	3	58,0	-2,1	4	78,7	-1,1
FEBREIRO	61	5,1	3	50,0	-2,2	10	196,7	2,8	5	89,0	-3,2
MARÇO	61	5,1	5	86,4	-2,3	3	58,0	-3,3	0	0,0	-8,2
ABRIL	61	5,1	6	118,0	-1,3	12	238,1	9,7	5	99,0	-10,3
MAYO	61	5,1	4	78,7	-2,4	3	58,0	-3,6	0	0,0	-15,4
JUNHO	61	5,1	7	137,7	-0,5	14	275,4	12,5	0	0,0	-20,5
JULHO	61	5,1	6	118,0	0,4	2	38,3	9,4	6	118,0	-19,6
AGOSTO	61	5,1	7	137,7	2,3	12	238,1	16,3	10	196,7	-14,7
SETEMBRO	61	5,1	5	86,4	2,3	3	58,0	14,3	4	78,7	-15,8
OUTUBRO	61	5,1	5	86,4	2,3	5	98,4	14,7	7	137,7	-15,8
NOVEMBRO	61	5,1	4	78,7	3,1	9	177,0	18,1	4	78,7	-14,9
DEZEMBRO	61	5,1	5	86,4	3,0	5	98,4	18,0	4	78,7	-16,0
TOTAL		61,0	62	101,8	1,0	74	124,5	18,0	45	73,8	-16,0

O Município de Conde alcançou resultados expressivos em sua cobertura vacinal durante o ano de 2024, evidenciando o compromisso com a saúde pública e a imunização da população. Ultrapassar as metas de cobertura vacinal é um indicativo do fortalecimento da imunidade coletiva, reduzindo a incidência de doenças evitáveis e prevenindo surtos e epidemias. Além disso, contribui para a proteção de grupos mais vulneráveis, como crianças, idosos e imunocomprometidos.

Esse resultado positivo reforça a importância das estratégias adotadas pelo município, incluindo a intensificação de campanhas, busca ativa e facilitação do acesso à vacinação em todas as regiões.

O desempenho foi verificado por meio dos dados disponibilizados no sistema oficial do Ministério da Saúde.

Diversas vacinas superaram a meta de cobertura estabelecida, com destaque para:

- **BCG:** 107,05%
- **Hepatite B (30 dias):** 105,69%
- **Pneumo 10 (1º reforço):** 107,86%
- **Tríplice Viral (1ª Dose):** 109,21%
- **Meningo C (1º reforço):** 109,76%

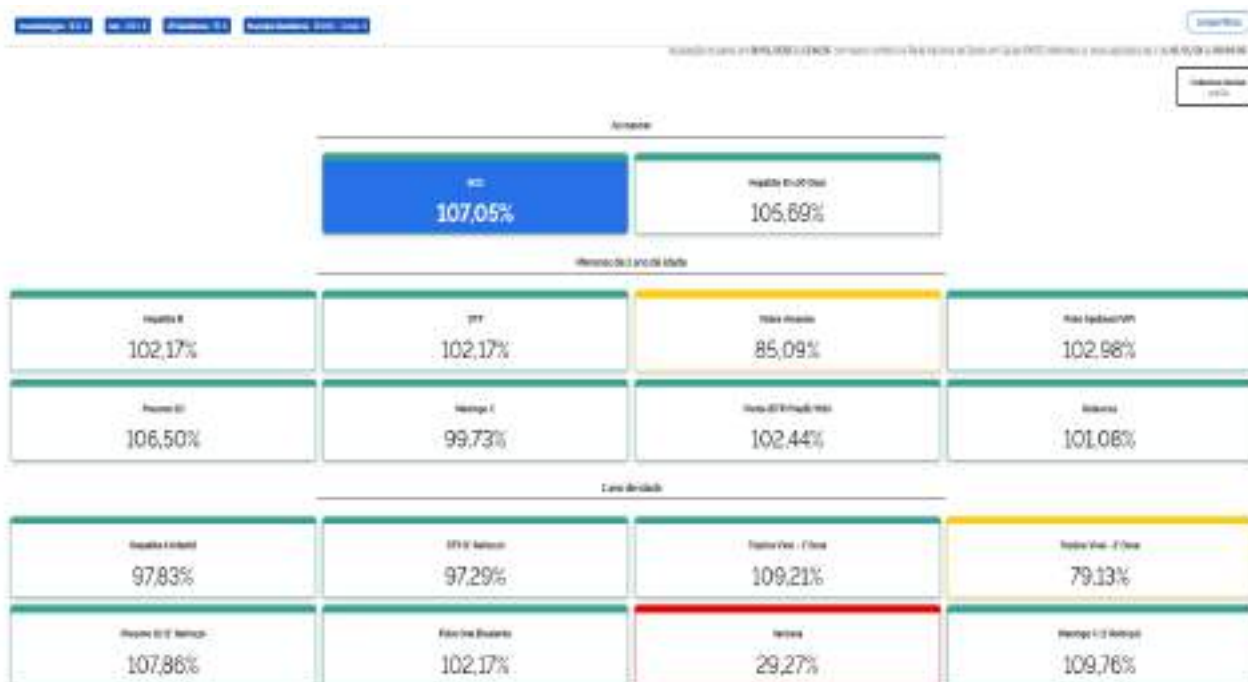


SECRETARIA MUNICIPAL DE SAÚDE

Esses índices positivos refletem o trabalho eficiente das equipes de imunização e a adesão da comunidade às campanhas realizadas, incluindo os Dias D e ações de busca ativa. Apesar do sucesso geral, algumas vacinas apresentaram coberturas abaixo da meta recomendada, como:

- **Febre Amarela:** 85,09%
- **Tríplice Viral (2ª Dose):** 79,13%
- **Varicela:** 29,27%

Ressaltamos que o baixo índice da vacina contra **Varicela** foi impactado pelo desabastecimento durante parte do ano, o que comprometeu o alcance da meta de imunização.



REGULAÇÃO EM SAÚDE

A Central de Regulação de Conde/PB, além de executar a regulação de serviços oferecidos à população do próprio município, também é responsável por fazer a regulação dos serviços de saúde pactuados com demais entes municipais. A Central de regulação define fluxos organizacionais de acesso, para o atendimento da população referenciada a esses municípios executores da Programação Pactuada integrada (PPI).

A Central de Regulação da Secretaria Municipal de Saúde tem trabalhado arduamente no sentido de reduzir a demanda reprimida e garantir uma assistência rápida



SECRETARIA MUNICIPAL DE SAÚDE

eficaz e qualidade a população Condense. Contudo, ainda há muito o que se fazer para promoção de acesso a população.

O objetivo é realizar a marcação de consultas com mais agilidade e mais próximo do paciente, para que se evite deslocamento desnecessários dos mesmos. Neste sentido a Secretaria Municipal avalia a descentralização como um processo válido para a comunidade local.

Segue na tabela a seguir a produção especializada no território municipal do ano de 2024, somando um total de 323.651 (trezentos e vinte e três mil e quinhentos e cinquenta e um) procedimentos e consultas no território.

Subgrupo de Procedimentos	Jan	Fev	Mar	Abr	Mai	Jun	Jul	Ago	Set	Out	Nov	Dez	Total
0101 Ações coletivas/individuais em saúde	3	9	3	3	34	7	6	2	1	7	1	0	76
0201 Coleta de material	20	6	4	8	1	1	2	7	6	4	5	6	70
0202 Diagnóstico em laboratório clínico	491	379	331	422	309	269	302	324	320	420	378	326	4.271
0203 Diagnóstico por anatomia patológica e citopatologia	217	227	341	343	449	242	220	325	276	262	176	302	3.380
0204 Diagnóstico por radiologia	95	125	106	138	128	156	110	230	84	121	75	95	1.463
0205 Diagnóstico por ultrasonografia	315	181	51	455	112	169	169	116	334	126	319	276	2.623
0206 Diagnóstico por tomografia	57	65	56	76	53	43	49	61	62	71	52	33	678
0207 Diagnóstico por ressonância magnética	2	1	2	1	0	0	0	0	1	1	0	2	10
0208 Diagnóstico por medicina nuclear in vivo	0	3	1	0	1	0	0	1	1	1	1	0	9
0209 Diagnóstico por endoscopia	7	3	4	12	16	8	12	9	5	8	8	4	96
0210 Diagnóstico por radiologia intervencionista	0	0	0	0	0	0	0	0	0	0	1	0	1
0211 Métodos diagnósticos em especialidades de pele, tecido subcutâneo e mucosa	192	192	226	187	119	219	149	136	197	167	216	137	2.137
0212 Diagnóstico e procedimentos especiais em hemoterapia	0	0	0	0	0	3	1	3	8	11	3	0	29
0213 Diagnóstico em vigilância epidemiológica e ambiental	2	5	9	14	15	6	12	12	7	7	10	12	111
0214 Diagnóstico por teste rápido	125	100	632	162	343	423	4	595	393	314	594	469	4.154
0301 Consultas / Atendimentos / Acompanhamentos	8.865	7.200	8.454	9.871	9.679	12.152	14.399	12.734	13.184	12.430	16.880	12.931	138.779
0302 Fisioterapia	480	404	465	424	58	929	476	516	671	731	675	567	6.396



SECRETARIA MUNICIPAL DE SAÚDE

0303 Tratamentos clínicos (outras especialidades)	26	24	31	34	28	26	35	18	36	31	2	32	323
0304 Tratamento em oncologia	31	29	35	34	35	33	33	30	28	28	26	32	374
0305 Tratamento em nefrologia	169	156	120	124	130	121	122	122	127	131	118	120	1.560
0306 Hemoterapia	0	0	2	0	0	0	1	1	6	4	15	0	29
0307 Tratamentos odontológicos	49	29	36	162	153	52	64	108	85	5	72	0	815
0309 Terapias especializadas	0	1	0	0	0	1	1	2	8	2	1	4	20
0401 Pequenas cirurgias e cirurgias de pele, tecido subcutâneo e mucosa	129	315	148	185	178	182	182	150	162	182	149	132	2.094
0404 Cirurgia das vias aéreas superiores, da face, da cabeça e do pescoço	1	2	0	6	2	3	0	3	1	2	1	1	22
0405 Cirurgia do aparelho da visão	0	2	8	46	1	1	0	0	24	2	4	1	89
0406 Cirurgia do aparelho circulatório	0	0	0	0	0	2	0	0	0	0	0	0	2
0407 Cirurgia do aparelho digestivo, órgãos anexos e parede abdominal	0	1	0	0	0	0	0	0	0	1	0	0	2
0408 Cirurgia do sistema osteomuscular	3	1	0	0	3	3	3	3	0	1	0	0	17
0409 Cirurgia do aparelho geniturinário	1	2	0	1	2	4	1	2	0	4	0	2	19
0414 Bucomaxilofacial	0	0	5	16	55	4	4	7	3	3	0	1	98
0415 Outras cirurgias	0	1	0	0	0	0	0	0	0	0	0	0	1
0417 Anestesiologia	3	9	10	6	12	7	11	5	6	9	5	3	86
0418 Cirurgia em nefrologia	1	4	0	1	0	0	2	0	0	2	2	1	13
0501 Coleta e exames para fins de doação de órgãos, tecidos e células e de transplante	0	1	6	2	0	0	4	3	1	1	1	2	21
0506 Acompanhamento e intercorrências no pré e pós-transplante	0	0	0	2	2	2	3	2	2	2	2	2	19
0604 Componente Especializado da Assistência Farmacêutica	13.032	12.251	11.749	13.347	13.476	10.060	11.589	11.674	11.915	14.241	15.837	13.752	152.923
0701 Órteses, próteses e materiais especiais não relacionados ao ato cirúrgico	69	12	0	31	33	30	38	33	55	0	66	2	369
0702 Órteses, próteses e materiais especiais relacionados ao ato cirúrgico	0	12	0	3	0	0	2	0	0	4	6	3	30
0803 Autorização / Regulação	0	60	52	28	24	24	24	40	32	78	38	42	442
Total	24.385	21.812	22.887	26.144	25.451	25.182	28.030	27.274	28.041	29.414	35.739	29.292	323.651



SECRETARIA MUNICIPAL DE SAÚDE

OUVIDORIA DA SAÚDE

A ouvidoria da Saúde é um instrumento de mediação e participação popular no processo de assistência do usuário no SUS. Onde o usuário através desse serviço tem o amparo da gestão no respeito do seu direito de forma direta nas soluções de suas demandas como: Denúncias, Reclamações, Sugestões, Informações e Elogios. Sendo assim o elo entre a Gestão Pública e usuários, nas buscas de soluções para garantir o direito do cidadão Condense, conforme as Leis vigentes, com base no Art.5 da Constituição Brasileira.

A ouvidoria da saúde de conde, tem se renovado nos últimos anos, com apoio da gestão municipal, que mostra interesse em ouvir os usuários em suas queixas e assim fomentar o processo de Políticas Públicas para melhorar ainda mais o serviço de assistência da Saúde da população Condense, atualmente está cadastrada para uso do Sistema de Ouvidorias do SUS ofertado pelo Ministério da Saúde, que tua como ferramenta para a descentralização, facilita o processo de recebimento, encaminhamento, acompanhamento e resposta às manifestações e têm garantida pelo Ministério da Saúde a continuidade a longo prazo dos processos organizacionais e operacionais que se baseiam no uso dessa ferramenta.

Programas de atuação da Ouvidoria da Saúde

1. Ações de busca ativa
 - a. São os casos que precisam de uma atuação urgente aos usuários que são expostos às suas necessidades de assistência de saúde nas redes sociais por si ou por terceiros com ou sem interesses escusos para alarde na mídia.
 - b. Quando a denúncia for feita por terceiros ou pelo próprio usuário.
2. Ouvidoria sem fronteira
 - a. Objetivo é acolher a escuta do usuário, em tratamento fora do seu domicílio nas queixas e dúvidas sobre o processo de assistência, caso não esteja sendo prestado pela equipe médica e representá-lo, junto à ouvidoria ou administração hospitalar onde o usuário encontra-se, acolhido para tratamento



SECRETARIA MUNICIPAL DE SAÚDE

OBRAS E REFORMAS

✓ NOVAS INSTALAÇÕES CENAP

No dia 24 de outubro foi entregue a nova instalação do Centro de Especialidades Nelson Albino Pimentel (CENAP) com horários de atendimento de segunda a sexta-feira das 07h às 17h.

O CENAP é um espaço direcionado para o atendimento especializado em mais de 10 especialidades médicas, ampliando o acesso da população a consultas, pequenas cirurgias entre outros serviços de saúde.





SECRETARIA MUNICIPAL DE SAÚDE

CONSTRUÇÃO DA UBS GURUGI

Com um total investido em um montante de R\$ 1.150.259,31 sendo R\$ 299.624,53 de Recursos Próprios e R\$ 850.634,85 de recursos federais. A UBS Gurugi tem sua estrutura com modelo arquitetônico único, voltado para a população Quilombola do município de conde.

Mais de três mil usuários serão atendidos pelas equipes da Unidade Básica que agora dispõe de farmácia própria, consultórios climatizados, sala de reunião e todo o sistema de prontuário eletrônico. Com a USF Gurugi, o município de Conde conta com a primeira Unidade de Saúde Quilombola da Paraíba.

A obra contempla os seguintes serviços:

- Drenagem das Águas Pluviais da PB-008;
- Muro de Contenção do talude natural existente na região;
- Sistema de Esgotamento Sanitário;
- UBS em alvenaria estrutural, laje treliçada com cobertura em estrutura metálica, fachada em painel treliçado de madeira, esquadrias de madeira e totalmente climatizada.



Imagem: Entrada da UBS Gurugi



Imagem: Recepção da UBS



Imagem: Sala de acompanhamento e vacina



Imagem: Sala odontológica

REFORMA UBS POUSADA DO CONDE

No dia 3 de abril de 2024, foi entregue à população a reformada Unidade Básica de Saúde (UBS) de Pousada do Conde, um marco importante para o fortalecimento dos serviços de saúde na região. A restrição do espaço teve como objetivo principal proporcionar um ambiente mais acolhedor, funcional e seguro, garantindo melhores condições de trabalho para os profissionais de saúde e mais conforto e qualidade no atendimento para a comunidade.

Um dos destaques da reforma foi a construção de uma farmácia integrada à unidade, ampliando o acesso da população aos medicamentos de forma mais prática e eficiente. Essa melhoria facilita o cuidado contínuo dos pacientes, promovendo maior comodidade e agilidade no processo de dispensação de medicamentos.

A entrega deste novo espaço representa o compromisso com a valorização da saúde pública e a busca constante pela melhoria dos serviços oferecidos. Mais que uma obra física, essa reforma simboliza o cuidado e a responsabilidade em fornecer um atendimento de qualidade, humanizado e próximo das necessidades de cada cidadão.



Imagem: Recepção da UBS e sala de observação



Imagem: Sala de procedimentos de enfermagem e Farmácia da UBS



Imagem: Sala odontológica da UBS

UBS JOSÉ MANGUEIRA RAMALHO (DR. MANGUEIRA)

Com um total investido de R\$ 223.007,52 de recursos próprios e R\$ 830.393,41 de recurso federal, a obra custou um total de R\$ 1.053.400,93. A obra estava em sua etapa final e com previsão de entrega no primeiro trimestre de 2024, a ser inaugurada sob o nome de UBS José Mangueira Ramalho.

A obra contemplou os seguintes serviços:

- Sistema de Esgotamento Sanitário;
- UBS em alvenaria convencional, com estrutura em concreto armado, cobertura convencional,
- Fachada em revestimento cerâmico e totalmente climatizada.





SECRETARIA MUNICIPAL DE SAÚDE

PROGRAMAÇÃO ANUAL DE SAÚDE

DIRETRIZ Nº 1 - Ampliar e qualificar o acesso aos serviços de saúde de qualidade, em tempo adequado, com ênfase na humanização, equidade e no atendimento das necessidades de saúde, aprimorando a política de atenção básica e especializada no âmbito do SUS.				
OBJETIVO Nº 1.1 - Promover a ampliação e a resolutividade das ações e serviços da atenção primária de forma integrada e planejada.				
Nº	Descrição da Meta	Indicador para monitoramento e avaliação da meta	Meta Prevista	Meta alcançada
			2024	3º Quadrimestre
1.1.1	Executar no mínimo 80,00% das ações do Programa Saúde nas Escolas (PSE) pactuadas no Termo de Compromisso do Programa	Percentual das ações do Programa Saúde nas Escolas (PSE) pactuadas executadas	80	87,50
1.1.2	Ampliar a meta do acompanhamento das condicionalidades de saúde do Programa Bolsa Família para $\geq 85,00\%$.	Cobertura de acompanhamento das condicionalidades de Saúde do Programa Bolsa Família (PBF)	80	67,68
1.1.3	Ampliar a razão de exames de mamografia de rastreamento realizados em mulheres de 50 a 69 anos na população residente de determinado local e população da mesma faixa etária	Razão de exames de mamografia de rastreamento realizados em mulheres de 50 a 69 anos na população residente de determinado local e a população da mesma faixa etária.	0,50	0,30
1.1.4	Garantir a cobertura populacional estimada pelas equipes de Atenção Básica	Cobertura populacional estimadas pelas equipes de Atenção Básica.	100%	100%
1.1.5	Ampliar a razão de exames citopatológicos do colo do útero em mulheres de 25 a 64 anos na população residente de determinado local e a população da mesma faixa etária.	Razão de exames citopatológicos do colo do útero em mulheres de 25 a 64 anos na população residente de determinado local e a população da mesma faixa etária	0,80	0,80
1.1.6	Realizar a cada dois anos reuniões sobre o remapeamento dos territórios.	Número de reuniões realizadas no território.	1	1
1.1.7	Construir o Manual de Procedimentos Operacionais Padrão (POP) das Unidades de Saúde da Família.	Número de Manual de Procedimentos Operacionais Padrão (POP) das Unidades de Saúde da Família construído e em execução.	2	0
1.1.8	Garantir as equipes mínimas completas nas Unidades Básicas de Saúde.	Percentual de equipes mínimas completas nas Unidades Básicas de Saúde.	100%	100%
1.1.9	Aderir a qualquer tipo de formação técnica ofertada pelo Ministério da Saúde para os Agentes Comunitários de Saúde.	Percentual de formação técnica ofertadas para Agentes Comunitários de Saúde.	100%	100%
1.1.10	Realizar semestralmente encontros de Educação Permanente em Saúde com as equipes da Atenção Básica.	Número de encontros de Educação Permanente em Saúde com as equipes da Atenção Básica	2	2
1.1.11	Realizar manutenção preventiva/corretiva em equipamentos da rede da Atenção Básica.	Número de manutenção preventiva/corretiva realizadas na Atenção Básica	1	5
1.1.12	Adquirir uniformes para os Agentes Comunitários de Saúde e de Endemias, conforme Manual de Identidade Visual do Ministério da Saúde.	Percentual de uniformes adquiridos.	100%	0%
1.1.13	Qualificar os enfermeiros e médicos das Unidades de Saúde para o primeiro atendimento às urgências e emergências.	Percentual de enfermeiros e médicos das Unidades de Saúde qualificados em primeiro atendimento às urgências e emergências.	60%	0%
1.1.14	Construir relatórios trimestrais do processo de trabalho da Atenção Básica.	Número de relatórios trimestrais do processo de trabalho da Atenção Básica construídos anualmente.	3	3
1.1.15	Implantar Unidades de Saúde da Família com Equipes da ESF e ESB, objetivando garantir total cobertura da Rede da Atenção Básica.	Número de Unidades de Saúde da Família com Equipes da ESF e ESB implantadas.	0	0



SECRETARIA MUNICIPAL DE SAÚDE

1.1.16	Informatizar o processo de trabalho da Atenção Básica com a consolidação da implantação do Prontuário Eletrônico do Cidadão nos serviços da Rede da Atenção Básica	Percentual de Unidades Básicas de Saúde com Prontuário Eletrônico implantado.	100%	100%
1.1.17	Garantir a reforma e manutenção dos prédios das Unidades de Saúde da Família.	Número de serviço de reforma ou manutenção garantido.	2	2
1.1.18	Realizar mensalmente ações de matriciamento na Atenção Básica por meio de equipe multiprofissional.	Número de serviços com matriciamento realizado e registrado.	12	12
1.1.19	Realizar atendimentos à população no período noturno	Percentual de Unidades de Saúde com atendimentos noturnos.	60%	90%
OBJETIVO Nº 1.2 - Promover a ampliação da oferta de serviços da Atenção Especializada com vistas à qualificação do acesso e a redução das desigualdades regionais.				
Nº	Descrição da Meta	Indicador para monitoramento e avaliação da meta	Meta Prevista	Meta alcançada
			2024	3º Quadrimestre
1.2.1	Garantir serviço de esterilização para os serviços da Atenção Especializada do município.	Percentual de 100% do serviço de esterilização garantido.	100%	100%
1.2.2	Estabelecer e garantir a contratação de serviço para realizar a manutenção preventiva/corretiva dos equipamentos dos serviços da Atenção Especializada do município.	Percentual dos serviços da Atenção Especializada com manutenção preventiva e corretiva realizadas.	100%	100%
1.2.3	Implantar e manter prontuário eletrônico nos serviços da Atenção Especializada do município.	Prontuário eletrônico implantado e mantido.	1	1
1.2.4	Instituir o laboratório municipal.	Número de laboratório instituído no município.	0	0
1.2.5	Adequar 1 (um) prédio para implantação do laboratório.	Número de serviço adequado.	0	0
1.2.6	Construir/Atualizar POPs para o Laboratório Municipal, conforme processo de trabalho.	Número de POPs construídos para atender o processo de trabalho do laboratório.	1	1
1.2.7	Garantir realização de procedimentos de análise clínica de forma terceirizada.	Percentual de exames realizados no município.	95%	100%
1.2.8	Implementar o Plano Municipal de Saúde Mental.	Plano de Saúde Mental implementado.	1	1
1.2.9	Reativar a sala de atividades coletivas do CAPS I.	Número de serviço reativado.	0	0
1.2.10	Garantir uma agenda de transporte sanitário para o CAPS I.	Número de agenda realizada por mês.	12	12
1.2.11	Construir/atualizar os POPs dos serviços SAMU e PA, conforme processo de trabalho.	Número de POPs implantados e atualizados.	6	4
1.2.12	Garantir a revisão preventiva das viaturas dos serviços da Atenção Especializada do município.	Percentual de serviço de revisão preventiva das viaturas dos serviços.	100%	100%
1.2.13	Ofertar treinamento de atendimento pré-hospitalar (APH) para profissionais dos serviços da Atenção Especializada do município.	Número de treinamento de APH ofertado.	1	0
1.2.14	Garantir refeições para servidores em serviço com funcionamento de plantão 24h.	Percentual de refeições distribuídas aos serviços de plantão 24h.	100%	100%
1.2.15	Reformar/ampliar a sede do pronto atendimento de Jacumã.	Número de serviço reformado.	0	0



SECRETARIA MUNICIPAL DE SAÚDE

1.2.16	Implantar Unidade de Pronto Atendimento (UPA) 24 horas.	Número de serviço implantado.	0	0
1.2.17	Elaborar e atualizar os POPS do CER II, conforme processos de trabalho.	Número de POPS implantados e atualizados.	1	0
1.2.18	Garantir o plano de educação permanente em saúde do CER II.	Número de plano de educação permanente em saúde do CER II elaborado e atualizado.	1	1
1.2.19	Implantar protocolo de acolhimento no CER II a partir de critérios de admissão e com classificação de prioridades das demandas clínicas e de reabilitação.	Número de protocolo implantado e monitorado.	1	1
1.2.20	Garantir a realização dos exames de avaliação e diagnóstico da modalidade auditiva.	Percentual de realização dos exames de avaliação e diagnóstico da modalidade auditiva.	90%	100%
1.2.21	Garantir uma agenda de transporte sanitário para o CER.	Número de agenda realizada por mês.	12	12
1.2.22	Adquirir equipamentos para atendimento da população com sobrepeso e obesidade adulta e infantil (cadeiras, macas, aparelho de pressão grande e obeso).	Percentual de equipamentos adquiridos para os atendimentos.	20%	0%
1.2.23	Ampliar o número de especialidades ofertadas no CENAP.	Número de especialistas ampliados no serviço.	1	1
1.2.24	Implantar o serviço de pequenas cirurgias no CENAP.	Número de serviço de pequenas cirurgias implantado.	0	0
1.2.25	Construir/Atualizar os POPS do SAD, conforme processos de trabalho.	Número de POPS elaborados.	2	0
1.2.26	Construir agenda regular com a equipe multiprofissional do SAD (EMAP), integrada à Rede de Atenção à Saúde.	Número de agendas construídas.	4	2
1.2.27	Deferir um fluxo compartilhado de matriciamento do SAD com Atenção Básica.	Número de ações de matriciamento realizadas com a Atenção Básica.	12	22
1.2.28	Realizar o acompanhamento dos munícipes admitidos no SAD pela equipe EMAD	Percentual de acompanhamento dos munícipes admitidos para acompanhamento da equipe do SAD.	90%	100%
1.2.29	Garantir a cobertura das ações de matriciamento realizadas pelo CAPS para equipes de Atenção Básica.	Número de ações de matriciamento realizadas pelo CAPS para equipes de Atenção Básica.	4	4
OBJETIVO Nº 1.3 - Fortalecer as ações e serviços de Saúde Bucal, nos estabelecimentos da rede pública de saúde municipal, contribuindo para a qualidade e segurança dos insumos, serviços e materiais ofertados à população.				
Nº	Descrição da Meta	Indicador para monitoramento e avaliação da meta	Meta Prevista	Meta alcançada
			2024	3º Quadrimestre
1.3.1	Garantir a cobertura populacional estimada de Saúde Bucal na Atenção Básica.	Cobertura populacional estimada de Saúde Bucal na Atenção Básica.	100%	100%
1.3.2	Adquirir consultório portátil de odontologia para atendimento domiciliar.	Número de consultório portátil de odontologia adquirido para atendimento domiciliar.	0	0
1.3.3	Ampliar o serviço de assistência odontológica dos acamados e domiciliados no município.	Percentual de 15% ao ano de ampliação do serviço.	15%	10%
1.3.4	Adquirir Unidade Móvel Odontológica (UOM).	Número de Unidade Móvel Odontológica adquirida.	0	0
1.3.5	Elaborar/atualizar os POPS do CEO e do LRPD.	Número de POPS elaborados.	2	2
1.3.6	Elaborar o manual de boas práticas do CEO e do LRPD.	Número de manual de boas práticas do CEO e do LRPD elaborado.	1	1



SECRETARIA MUNICIPAL DE SAÚDE

1.3.7	Garantir atendimento das demandas no Laboratório Regional de Prótese Dentária (LRPD) e do CEO	Percentual de atendimentos garantidos.	80%	60%
DIRETRIZ Nº 2 - Garantia e aprimoramento da Assistência Farmacêutica municipal no âmbito do SUS.				
OBJETIVO Nº 2.1 - Promover ações que garantam e ampliem o acesso da população a medicamentos e insumos estratégicos, com qualidade, segurança, eficácia, em tempo oportuno, promovendo seu uso racional.				
Nº	Descrição da Meta	Indicador para monitoramento e avaliação da meta	Meta Prevista	Meta alcançada
			2024	3º Quadrimestre
2.1.1	Garantir equipe mínima da Assistência Farmacêutica.	Percentual da equipe mínima da Assistência Farmacêutica.	100	40
2.1.2	Garantir acesso aos munícipes aos medicamentos e insumos da REMUME.	Percentual de medicamentos e insumos da REMUME dispensados aos munícipes em tempo oportuno.	70%	70%
2.1.3	Realizar anualmente ações individuais e coletivas de educação em saúde, desenvolvidas na comunidade e com profissionais de saúde, para promover a prescrição e o uso racional de medicamentos	Número de relatório fotográfico das ações desenvolvidas ou ata de presença de treinamento.	3	2
2.1.4	Avaliar mensalmente o sistema Hórus.	Avaliação do sistema Hórus.	12	12
2.1.5	Atualizar a REMUME de forma bianual	Número de atualizações da REMUME.	0	0
2.1.6	Renovar os equipamentos e mobiliário da Farmácia Central.	Percentual do patrimônio da Farmácia Central renovado.	15%	NÃO APURADO
2.1.7	Implantação do Horto Medicinal na prática integrativa em saúde na Atenção Básica.	Número de Horto Medicinal implantado e em pleno funcionamento.	1	1
2.1.8	Realizar treinamentos com a equipe da Assistência Farmacêutica.	Número de treinamentos realizados com a equipe de Assistência Farmacêutica	1	0
DIRETRIZ Nº 3 - Redução dos riscos e agravos à saúde da população, através de ações de promoção, prevenção controle por meio da Vigilância em Saúde.				
OBJETIVO Nº 3.1 - Reduzir ou controlar a ocorrência de doenças e agravos passíveis de prevenção e controle.				
Nº	Descrição da Meta	Indicador para monitoramento e avaliação da meta	Meta Prevista	Meta alcançada
			2024	3º Quadrimestre
3.1.1	Reduzir o número de óbitos prematuros (de 30 a 69 anos) pelo conjunto das 4 principais DNCT.	Mortalidade prematura (de 30 a 69 anos) pelo conjunto das 4 principais DCNT (doenças do aparelho circulatório, câncer, diabetes e doenças respiratórias crônicas).	22	22
3.1.2	Investigar os óbitos de mulheres em idade fértil (MIF).	Proporção de óbitos de mulheres em idade fértil (10 a 49 anos) investigados.	100%	100%
3.1.3	Ampliar a proporção de registro de óbitos com causa básica definida	Proporção de registro de óbitos com causa básica definida.	97%	95%
3.1.4	Realizar a vacinação para crianças menores de dois anos de idade para os imunos: Pentavalente 3ª dose, Pneumocócica 10-valente 2ª dose, Poliomielite 3ª dose e Tríplice viral 1ª dose.	Percentual de vacinas selecionadas do Calendário Nacional de Vacinação para crianças menores de dois anos de idade - Pentavalente 3ª dose, Pneumocócica 10-valente 2ª dose, Poliomielite 3ª dose e Tríplice viral 1ª dose - com cobertura vacinal preconizada.	100%	100%



SECRETARIA MUNICIPAL DE SAÚDE

3.1.5	Ampliar o percentual de registros de casos de doenças com notificação compulsória imediata (DNCI) encerradas em até 60 dias após a notificação.	Percentual de casos de doenças de notificação compulsória imediata (DNCI) encerrados em até 60 dias após notificação.	90%	100%
3.1.6	Garantir acompanhamento de casos novos de hanseníase diagnosticados nos anos das coortes.	Percentual de cura dos casos novos de hanseníase diagnosticados nos anos das coortes.	100%	100%
3.1.7	Reduzir o número de casos novos de Sífilis Congênita em menores de um ano de idade.	Número de casos novos de sífilis congênita em menores de um ano de idade.	2	1
3.1.8	Executar/monitorar/atender todas as pactuações de multivacinação definidas.	Percentual de pactuações de multivacinação executada/monitorada/atendidas.	100%	100%
3.1.9	Garantir o registro de óbitos no SIM em relação ao estimado, recebidos na base federal em até 60 dias após o final do mês de ocorrência.	Proporção de registro de óbitos alimentados no SIM em relação ao estimado, recebidos na base federal em até 60 dias após o final do mês de ocorrência.	90%	94%
3.1.10	Garantir o registro de nascidos vivos no SINASC em relação ao estimado, recebidos na base federal até 60 dias após o final do mês de ocorrência.	Proporção de registros de nascidos vivos alimentados no SINASC em relação ao estimado, recebidos na base federal até 60 dias após o final do mês de ocorrência.	90%	87%
3.1.11	Monitorar as salas de vacina com alimentação mensal das doses de vacinas aplicadas e da movimentação mensal de imunobiológicos, no sistema oficial de informação do Programa Nacional de Imunizações de dados individualizados, por residência.	Proporção de salas de vacina com alimentação mensal das doses de vacinas aplicadas e da movimentação mensal de imunobiológicos, no sistema oficial de informação do Programa Nacional de Imunizações de dados individualizados, por residência.	80%	97.22%
3.1.12	Examinar os contatos de casos novos de hanseníase diagnosticados nos anos das coortes.	Proporção de contatos examinados de casos novos de hanseníase diagnosticados nos anos das coortes.	82%	100%
3.1.13	Examinar os contatos de casos novos de tuberculose pulmonar com confirmação laboratorial	Proporção de contatos examinados de casos novos de tuberculose pulmonar com confirmação laboratorial.	70%	100%
3.1.14	Garantir a realização de 2 (dois) testes de sífilis por gestante.	Percentual de gestantes com a realização de 2 (dois) testes de sífilis	90%	90%
3.1.15	Ampliar anualmente o número de testes de HIV.	Número de testes de HIV realizado (15% de ampliação no número de testes de HIV realizados em relação ao ano anterior).	15%	100%
3.1.16	Garantir o preenchimento do campo das notificações de violência interpessoal e autoprovocada com o campo raça/cor preenchido com informação válida.	Proporção de notificações de violência interpessoal e autoprovocada com o campo raça/cor preenchido com informação válida.	95%	95%
3.1.17	Garantir o abastecimento de penicilinas para o tratamento da sífilis.	Percentual de abastecimento dos serviços com penicilina para sífilis.	90%	90%
3.1.18	Alimentar mensalmente os Sistemas de Informações relacionados à Vigilância Epidemiológica.	Percentual de Sistemas de Informações relacionados a Vigilância Epidemiológica alimentados/retroalimentados mensalmente.	100%	100%
3.1.19	Elaborar e atualizar os POPs, conforme processos de trabalho da Vigilância em Saúde.	Número de POPs construídos e em execução, conforme processos de trabalho.	1	1
3.1.20	Realizar coletas de água mensal para verificar a qualidade da água para consumo humano.	Percentual de amostras analisadas para o residual de agente desinfetante em água para consumo humano (parâmetro: cloro residual livre, cloro residual combinado ou dióxido de cloro).	85%	90%
3.1.21	Garantir a cobertura dos ciclos de imóveis visitados para controle vetorial da dengue.	Número de ciclos que atingiram mínimo de 80% de cobertura de imóveis visitados para controle vetorial da dengue.	4	3



SECRETARIA MUNICIPAL DE SAÚDE

3.1.22	Garantir a cobertura da vacinação contra raiva animal de cães e gatos.	Percentual de cobertura da vacinação contra raiva animal de cães e gatos.	90%	88,50%
3.1.23	Diagnosticar/tratar os casos leishmaniose visceral.	Percentual de casos diagnosticados e tratados em tempo oportuno.	100%	SEM APURAÇÃO
3.1.24	Intensificar as ações de monitoramento das notificações de esporotricose.	Percentual de casos notificados e monitorados.	100%	100%
3.1.25	Acompanhar/monitorar os casos de arboviroses (Dengue, Chikungunha, Zika e Febre Amarela).	Percentual de casos notificados e monitorados.	100%	100%
3.1.26	Alimentar mensalmente o Sistema do Programa Nacional de Controle da Dengue (SisPNCD).	Número de alimentação anual do sistema do Programa Nacional de Controle da Dengue (SisPNCD).	12	10
3.1.27	Cadastrar os estabelecimentos sujeitos à Vigilância Sanitária.	Percentual de cadastros de novos estabelecimentos sujeitos à Vigilância Sanitária.	100%	100%
3.1.28	Excluir os cadastros de estabelecimentos sujeitos à Vigilância Sanitária com atividades encerradas.	Percentual de exclusão de cadastros de estabelecimentos sujeitos à Vigilância Sanitária com atividades encerradas.	100%	100%
3.1.29	Construir o Código Sanitário.	Número de código Sanitário construído.	0	0
3.1.30	Inspecionar os estabelecimentos sujeitos à Vigilância Sanitária.	Percentual de estabelecimentos sujeitos à Vigilância Sanitária inspecionados.	100%	100%
3.1.31	Emitir licenciamento dos estabelecimentos sujeitos à Vigilância Sanitária.	Percentual de licenciamento de novos estabelecimentos sujeitos à Vigilância Sanitária.	100%	100%
3.1.32	Investigação das demandas de surtos de doenças transmitidas por alimentos.	Percentual de demandas de surtos de doenças transmitidas por alimentos investigadas.	100%	100%
3.1.33	Investigação de surtos de infecção em serviços de saúde.	Percentual de demandas de surtos de infecção em serviços de saúde investigadas.	100%	100%
3.1.34	Realizar trimestralmente atividades educativas para a população.	Número de atividades educativas realizadas para a população.	4	4
3.1.35	Atender as denúncias/reclamações recebidas na Vigilância Sanitária.	percentual de denúncias/reclamações acolhidas e com os devidos encaminhamentos.	100%	100%
3.1.36	Construir agenda para inspeção sanitária dos serviços de alimentação.	Percentual de execução da agenda para inspeção sanitária dos serviços de alimentação.	100%	100%
3.1.37	Instaurar o processo administrativo sanitário.	Número de processo administrativo sanitário instaurado.	1	1
3.1.38	Concluir os processos administrativos sanitários instaurados.	Percentual de processos administrativos sanitários instaurados concluídos.	100%	100%
OBJETIVO Nº 3.2 - Garantir condições adequadas para a realização das ações e serviços de Vigilância em Saúde nos estabelecimentos da rede pública municipal, contribuindo para a qualidade e segurança dos insumos, serviços e materiais ofertados à população.				
Nº	Descrição da Meta	Indicador para monitoramento e avaliação da meta	Meta Prevista	Meta alcançada
			2024	3º Quadrimestre
3.2.1	Adequar todas as salas de vacinas para utilização de câmara frias.	Realizar revisão elétrica nos estabelecimentos de saúde.	2	2



SECRETARIA MUNICIPAL DE SAÚDE

DIRETRIZ Nº 4 - Garantia de atenção à saúde das populações Indígena, Quilombola e Assentados, especialmente à saúde das crianças e mulheres destes povos.				
OBJETIVO Nº 4.1 - Fortalecer a proteção, promoção e recuperação da Saúde Indígena, Quilombolas e Assentados.				
Nº	Descrição da Meta	Indicador para monitoramento e avaliação da meta	Meta Prevista	Meta alcançada
			2024	3º Quadrimestre
4.1.1	Desenvolver/Atualizar o Plano Municipal de Saúde dos Povos Indígenas na Rede da Atenção Básica.	Plano desenvolvido e atualizado.	1	0
4.1.2	Desenvolver/Atualizar o Plano Municipal de Saúde dos Quilombolas na Rede da Atenção Básica.	Plano desenvolvido e atualizado.	1	0
4.1.3	Desenvolver/Atualizar Plano de Ação para usuários dos Assentamentos Estaduais: Capim Assú e Sítio Tambaba/Colinas do Conde e os Federais: Barra de Gramame, Frei Anastácio, Gurugi II, Paripe III e Rick Charles na Rede da Atenção Básica.	Plano de Ação desenvolvido e atualizado.	1	0
DIRETRIZ Nº 5 - Garantia da qualificação da gestão do SUS municipal com ações inovadoras que visem oferecer a toda população o acesso aos serviços de saúde que atendam aos princípios e diretrizes norteadores do SUS.				
OBJETIVO Nº 5.1 - Aperfeiçoar a gestão do SUS visando a garantia do acesso a bens e serviços de saúde equitativo e de qualidade.				
Nº	Descrição da Meta	Indicador para monitoramento e avaliação da meta	Meta Prevista	Meta alcançada
			2024	3º Quadrimestre
5.1.1	Executar os recursos das emendas individuais inseridas pelos parlamentares na Lei Orçamentária Anual.	Percentual da execução dos recursos das emendas individuais inseridas pelos parlamentares na Lei Orçamentária Anual.	80%	100%
5.1.2	Implantar o adicional de insalubridade para os Agentes Comunitários de Saúde e os de Endemias.	Percentual de Agentes Comunitários de Saúde e de Endemias com adicional de insalubridade.	100%	100%
5.1.3	Garantir moradia, deslocamento, alimentação e água potável para os médicos participantes do Programa Mais Médicos para o Brasil.	Percentual de médicos participantes do Programa Mais Médicos para o Brasil com garantia a moradia, deslocamento, alimentação e água potável.	100%	100%
5.1.4	Gerenciar frota de veículos da SMS, combustível e agenda de transporte (Gestão, Assistência e Conselho Municipal de Saúde)	Número de relatório por mês.	4	4
5.1.5	Realizar contratação de lavanderia para os serviços da Secretaria de Saúde.	Manter contrato vigente de lavanderia para atender os serviços da Secretaria de Saúde.	1	SEM APURAÇÃO
5.1.6	Gerenciar o Patrimônio da Secretaria Municipal de Saúde.	Percentual do Patrimônio da Secretaria Municipal de Saúde monitorado	100%	100%
5.1.7	Realizar Concurso Público	Número de Concurso Público realizado.	1	0
5.1.8	Adquirir/manter Linha Telefônica para os serviços da rede de saúde do município.	Número de Linha Telefônica adquirida.	30	0
5.1.9	Executar o calendário de datas comemorativas da saúde em consonância com o do Ministério da Saúde.	Número de mês com ações do calendário realizadas.	12	12



SECRETARIA MUNICIPAL DE SAÚDE

5.1.10	Construir/atualizar o plano de gerenciamento de resíduos sólidos do município.	Número plano de gerenciamento de resíduos sólidos implantado nos serviços.	1	0
5.1.11	Manter a Equipe Mínima completa do Complexo Regulador Municipal.	Número de Equipe Mínima completa no Complexo Regulador Municipal.	1	1
5.1.12	Operacionalizar o Complexo Regulador Municipal: Regulação de Consultas e Exames de acordo com a Programação Pactuada e Integrada (PPI).	Número de Complexo Regulador Municipal em pleno funcionamento conforme a Programação Pactuada e Integrada (PPI).	1	1
5.1.13	Viabilizar o processo de regulação do acesso a partir da Atenção Básica, com fluxos definidos, protocolos atualizados e informatizado.	Número de Complexo Regulador Municipal com Processo de Regulação do Acesso a partir da Atenção Básica.	1	1
5.1.14	Adquirir novos equipamentos de informática e mobiliários para o Complexo Regulador Municipal.	Número de computadores novos ou mobiliários no Complexo Regulador Municipal.	1	0
5.1.15	Implantar/institucionalizar a Ouvidoria da Saúde.	Número de Ouvidoria da Saúde institucionalizada.	0	0
5.1.16	Reestruturar a sala da Regulação Municipal.	Número de sala da Regulação Municipal reestruturada.	0	0
5.1.17	Manter a Internet e Linha Telefônica da Ouvidoria da Saúde.	Número de Linha Telefônica na Ouvidoria da Saúde.	1	0
5.1.18	Produzir relatórios quadrimestrais e o relatório anual acerca das manifestações encaminhadas pelos cidadãos e sobre o desempenho das Ouvidorias do SUS.	Número de relatórios quadrimestrais e relatório anual emitidos.	3	3
5.1.19	Monitorar a produção dos estabelecimentos de saúde próprios, contratados e conveniados com atendimento de municípios.	Percentual de estabelecimentos de saúde com produções de atendimentos monitoradas.	100%	100%
5.1.20	Alimentar mensalmente o SIA/SUS e monitorar os relatórios do sistema de todos os serviços de acordo com as orientações do Ministério da Saúde.	Número de alimentações no SIA/SUS.	12	12
5.1.21	Promover a formação dos trabalhadores e dos gestores de saúde para uso da informação e informática em saúde.	Número de formações por ano.	1	1
5.1.22	Monitorar mensalmente a transmissão de dados de produção dos serviços de saúde ao DATASUS.	Número de relatório com percentual de informações alimentados mensalmente e monitorados.	12	12
5.1.23	Emitir relatórios quadrimestrais e anuais	Número de relatórios quadrimestrais e anuais	3	3
5.1.24	Garantir os cadastros atualizados de conselheiros no Sistema de Acompanhamento dos Conselhos de Saúde (SIACS).	Percentual de cadastros atualizados de conselheiros no Sistema de Acompanhamento dos Conselhos de Saúde (SIACS).	100%	100%
5.1.25	Realizar Conferências Municipais de Saúde.	Número de Conferências Municipais de Saúde realizadas conforme convocações.	1	1
5.1.26	Capacitar os Conselheiros da Saúde para melhor desempenharem suas competências.	Percentual de Conselheiros da Saúde capacitados.	100%	SEM APURAÇÃO
5.1.27	Reestruturar 1 (uma) Sala do Conselho Municipal de Saúde (CMS).	Número de Sala do Conselho Municipal de Saúde (CMS) reestruturada.	0	0



SECRETARIA MUNICIPAL DE SAÚDE

ANÁLISE CRÍTICA: DESAFIOS ESTRATÉGICOS PARA A GESTÃO DA SAÚDE EM 2025

O ano de 2024 representou um marco importante para o desenvolvimento e fortalecimento da rede de saúde, com investimentos significativos em infraestrutura, alcance de metas estratégicas e ampliação dos serviços. Contudo, ao projetarmos os cenários para 2025, é necessário um olhar crítico e aprofundado sobre os desafios que poderão impactar a continuidade e a eficiência das ações e políticas públicas de saúde.

Essa análise busca destacar os principais obstáculos previstos, propondo reflexões e estratégias que possam contribuir para uma gestão ainda mais qualificada, sustentável e eficaz.

➤ Sustentabilidade e Eficiência dos Investimentos em Infraestrutura

A ampliação e modernização das unidades de saúde ao longo de 2024 foram essenciais para garantir melhores condições de atendimento à população e qualidade para o profissional. No entanto, a manutenção dessas estruturas se apresenta como um desafio estratégico para 2025, considerando que sempre existirá uma necessidade de manutenção, controle, entendimento por parte dos profissionais dos ambientes e um desafio grande para uma cidade litorânea que sofre com a maresia.

Será necessário estabelecer, portanto, um plano de manutenção preventiva e corretiva, com cronogramas claros e orçamentos definidos, para evitar a degradação precoce das edificações e equipamentos. Além disso, é importante considerar que trabalhemos nos funcionários que também fazem parte da equipe através de:

- **Capacitação das equipes de manutenção:** visando maior eficiência e agilidade nos reparos e entendimento das estruturas, medições mínimas através da RDC 50 de 21 de fevereiro de 2002.



SECRETARIA MUNICIPAL DE SAÚDE

- **Criação de indicadores de qualidade:** para monitorar o estado das infraestruturas e identificar pontos críticos com antecedência garantindo ação imediata da Secretaria de Saúde e conseqüentemente um ambiente pronto para dar continuidade aos atendimentos.
- **Análise de custo-benefício:** na aquisição de equipamentos e insumos, priorizando tecnologias sustentáveis, de longa durabilidade e com profissionais que entendam do equipamento.
- **Planejamento de expansão contínua:** com base em dados demográficos e nas necessidades futuras da população, onde é registrado um aumento da população através do IBGE.
- **Classificação das estruturas:** Criar a classificação das estruturas que fazem parte da saúde de forma que seja possível definir as prioridades e os ambientes que devem ser focados pela Engenharia, desta forma criando um fluxo de prioridades e definindo o que será para construção, ampliação, reforma, recuperação e manutenção.

➤ Gestão Estratégica de Recursos Humanos

A expansão dos serviços de saúde trouxe um aumento considerável na demanda por profissionais capacitados, o que torna a gestão de pessoas um dos maiores desafios para 2025. Nesse contexto, é fundamental planejar ações que contemplem:

- **Mapeamento de demandas regionais:** para identificar as áreas com maior carência de profissionais e direcionar recursos de forma estratégica, trazendo profissionais para as áreas descobertas, atuando mais presente em ações descentralizadas em ambientes que naturalmente estão mais distantes das Unidades Básicas de Saúde (UBS).
- **Capacitação contínua:** com programas de atualização e desenvolvimento profissional, especialmente nas áreas de maior complexidade técnica.
- **Valorização e retenção de talentos:** oferecendo planos de carreira, benefícios e condições de trabalho atrativas.



SECRETARIA MUNICIPAL DE SAÚDE

- **Adoção de tecnologias de gestão:** para otimizar processos de recrutamento, avaliação de desempenho e alocação de pessoal.
- **Promoção da saúde mental no ambiente de trabalho:** implementando estratégias de apoio psicológico e prevenção de estresse ocupacional não só no mês de janeiro, mas no ano todo.

➤ *Aprimoramento dos Indicadores de Saúde e Monitoramento de Resultados*

Embora muitas metas tenham sido alcançadas em 2024, algumas áreas ainda apresentam indicadores abaixo do ideal e do estabelecido. Por isso, para 2025, é necessário:

- **Revisão e ampliação de indicadores:** incluindo dados qualitativos sobre a experiência dos usuários, além dos indicadores quantitativos. Focar em compreender as necessidades do paciente e criar uma avaliação própria do Município de Conde para os profissionais.
- **Fortalecimento da atenção básica:** com estratégias que priorizem ações de prevenção, promoção da saúde e acompanhamento contínuo dos pacientes, retirando o profissional do consultório e levando mais para o campo, participando ativamente na comunidade.
- **Ampliação de parcerias intersetoriais:** envolvendo educação, assistência social e segurança pública para ações conjuntas de promoção da saúde, com empresas terceirizadas.
- **Uso de tecnologias de monitoramento:** Criar uma equipe responsável para acompanhar sistemas inteligentes para coleta e análise de dados em tempo real, o que permitirá ajustes mais rápidos nas estratégias e compreensão de onde deve ser o próximo foco.
- **Integração de informações:** garantindo que os dados coletados nas unidades de saúde sejam centralizados, analisados e utilizados de forma estratégica chegando a coordenação e subgerências para que possam trabalhar juntos.



SECRETARIA MUNICIPAL DE SAÚDE

➤ Eficiência na Gestão Financeira e Otimização de Recursos

Com a expansão dos serviços, a sustentabilidade financeira se torna um eixo central para 2025. Assim, é essencial avançar em ações que promovam:

- **Análise criteriosa de contratos e convênios:** buscando renegociar termos que não estejam alinhados com a realidade orçamentária ou que apresentem ineficiências.
- **Incentivo à captação de recursos externos:** por meio de parcerias com a iniciativa privada, organizações não governamentais e editais de fomento, trazendo dessa forma possíveis recursos que possam auxiliar na manutenção de um financeiro saudável.
- **Adoção de práticas de governança e transparência:** para garantir o uso adequado dos recursos e evitar desperdícios.
- **Monitoramento de custos por serviço:** permitindo identificar áreas com maior impacto financeiro e buscar estratégias de otimização de recurso seja ele federal ou próprio.

➤ Ampliação do Acesso e Redução das Desigualdades Regionais

Apesar dos avanços, o acesso equitativo aos serviços de saúde ainda é um desafio, especialmente em áreas periféricas e comunidades rurais. Para enfrentar essa questão, recomenda-se:

- **Descentralização dos serviços:** com a criação de unidades de atendimento itinerantes ou parcerias locais para facilitar o acesso em regiões remotas.
- **Atuação mais presente em eventos:** De forma descentralizada, trazer a presença da Saúde da Família em ambientes estratégicos, atuando de forma corriqueira em ambientes distantes.
- **Expansão da telemedicina:** como alternativa para reduzir barreiras geográficas e agilizar o atendimento em especialidades médicas com melhores condições de internet em ambientes externos e equipamentos para os profissionais.



SECRETARIA MUNICIPAL DE SAÚDE

- **Ações de educação em saúde:** levando informações e orientações para comunidades mais vulneráveis, promovendo a prevenção e o autocuidado.
- **Análise geográfica de demandas:** utilizando dados para mapear as áreas mais carentes e direcionar os investimentos de forma estratégica, trazendo os Agentes Comunitários de Saúde (ACS) para participar desta organização.

➤ Fortalecimento da Participação Social e Controle Cidadão

Garantir a participação ativa da sociedade na gestão da saúde é um dos pilares para uma administração mais democrática e eficiente. Para tanto, é necessário:

- **Criação de novos canais de comunicação:** que sejam acessíveis e permitam o diálogo direto com a população, como linhas telefônicas presentes na Secretaria de Saúde com ramais entre os ambientes.
- **Realização de audiências e consultas públicas periódicas:** para ouvir as demandas e coletar sugestões sobre as políticas de saúde.
- **Educação para o controle social:** oferecendo capacitações sobre o papel do cidadão no acompanhamento das ações de saúde.

CONCLUSÃO

Em síntese, observa-se um avanço significativo na saúde do município de Conde, resultado de uma atuação estratégica e abrangente em diversas frentes, com o objetivo de prevenir, controlar e mitigar os processos relacionados à saúde e doença da população. As ações implementadas demonstram o compromisso contínuo com a promoção da saúde, refletindo em uma assistência mais qualificada e eficiente, que atende às necessidades da comunidade de forma integral.

Ao analisar a Programação Anual de Saúde, é evidente que grande parte das ações planejadas foram executadas com sucesso, ampliando a linha de base do cuidado e fortalecendo o compromisso com a qualidade de vida dos munícipes. Esse esforço se traduz em melhorias concretas nos indicadores de saúde e na construção de uma rede mais eficiente e humanizada.

Além disso, o investimento consistente em obras e melhorias nas unidades de saúde, realizado com recursos próprios, evidencia a visão de futuro da gestão municipal.



SECRETARIA MUNICIPAL DE SAÚDE

Essas estruturas, cuidadosamente planejadas, não apenas atendem às necessidades atuais da população, mas também se consolidam como um legado duradouro, garantindo à comunidade um acesso digno e de qualidade à saúde por muitos anos. Trata-se de um marco de desenvolvimento e cuidado que enaltece o compromisso da cidade com o bem-estar coletivo e a valorização da vida.